

M&G (Lux) Nature and Biodiversity Solutions Fund Class GBP L Acc

Categoria Morningstar™

Azionari Settore Ecologia

Benchmark Morningstar

Morningstar Global Target Market

Exposure NR USD

Usato nel Report

Benchmark Dichiarato

MSCI World NR EUR

Morningstar Rating™

★

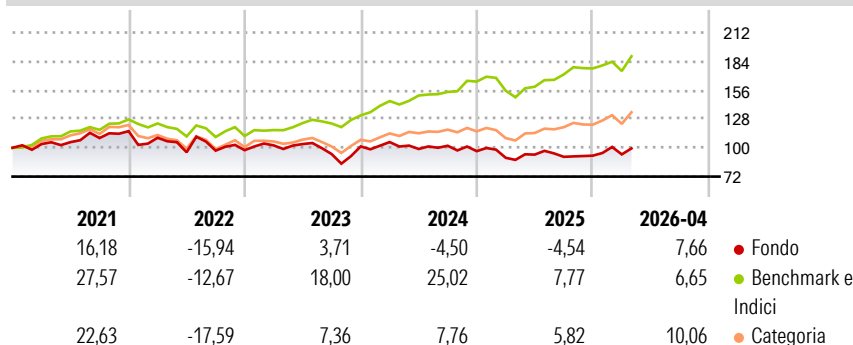
Obiettivo d'Investimento Dichiarato

The Fund has two aims: Financial objective: to provide a higher total return (capital growth plus income) than that of the global developed equity market over any five-year period; and • Impact objective: to invest in companies that deliver solutions to the challenges of biodiversity loss, climate change and the degradation of nature. The Fund is a concentrated portfolio of global stocks, investing over the long term in companies that are delivering solutions to the challenges of biodiversity loss, climate change and the degradation of nature alongside a financial return, using a disciplined stock selection process to build a high conviction portfolio of impact assets as further explained in the precontractual annex to this Fund Supplement.

Misure di Rischio

3Y Alpha	-18,47	3Y Sharpe Ratio	-0,09
3Y Beta	1,25	3Y Std Dev	16,19
3Y R-Squared	71,98	3Y Risk	Med
3Y Info Ratio	-1,69	5Y Risk	Med
3Y Tracking Error	10,35	10Y Risk	-

Basati su Morningstar Global Target Market Exposure NR USD (dove applicabile)

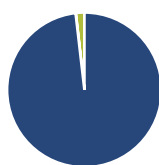
Rendimenti

Rend. Cumulati %

	Fondo	Bmk	Cat
3-Mesi	1,66	6,80	7,37
6-Mesi	11,18	10,24	12,69
1-Anno	8,63	26,74	28,90
3-Anni Ann.ti	-0,31	18,11	8,31
5-Anni Ann.ti	-0,56	11,60	3,29
10-Anni Ann.ti	-	-	-

Rendimenti aggiornati al 08/05/2026

Rendimenti

	Q1	Q2	Q3	Q4
2026	1,33	-	-	-
2025	-6,68	3,44	-2,31	1,22
2024	4,23	-6,39	3,14	-5,11
2023	4,77	1,29	-9,41	7,88
2022	-5,55	-12,83	1,63	0,45

Portafoglio 31/03/2026

Asset Allocation %

● Azioni	98,16
● Obbligazioni	0,05
● Liquidità	1,78
● Altro	0,00

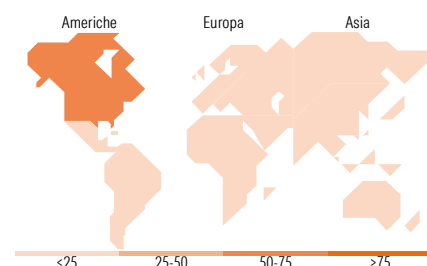
Style Box Azionaria

Mkt Cap %

	Fondo
Giant	6,99
Large	24,04
Medium	58,41
Small	10,55
Micro	0,00

Capitalizzazione media di mercato

	Fondo
Ave Mkt Cap USD	23.405,26


Titoli principali

Nome	Settore	%
Johnson Controls...	⚙️	4,06
Republic Services Inc	⚙️	4,01
Ecolab Inc	🏭	3,94
Deere & Co	⚙️	3,82
Veralto Corp	⚙️	3,73
Schneider Electric SE	⚙️	3,62
Xylem Inc	⚙️	3,56
Synopsys Inc	💻	3,46
Ball Corp	🏭	3,45
American Water Works Co Inc	💧	3,41
% Primi 10 Titoli sul Patrimonio		37,05
Numero Complessivo di Titoli Azionari		37
Numero Complessivo di Titoli Obbligazionari		0

Distribuzione Settoriale %

	Fondo
Ciclico	21,02
🏭 Materie Prime	10,77
🛒 Beni di Consumo Ciclici	8,01
🏦 Finanza	-
🏠 Immobiliare	2,25
Sensibile	62,86
📡 Telecomunicazioni	-
⚡ Energia	-
🏭 Beni Industriali	45,46
💻 Tecnologia	17,40
Difensivo	16,12
🛡️ Beni Difensivi	3,36
🏥 Salute	1,62
🏢 Servizi di Pubblica Utilità	11,14

Ripartizione Geografica %

	Fondo
America	57,15
Stati Uniti	57,15
Canada	0,00
America Latina e Centrale	0,00
Europa	30,63
Regno Unito	7,62
Europa Occidentale - Euro	8,33
Europa Occidentale - Non Euro	13,60
Europa dell'Est	1,08
Africa	0,00
Medio Oriente	0,00
Asia	12,21
Giappone	9,02
Australasia	3,19
Asia - Paesi Sviluppati	0,00
Asia - Emergente	0,00

Anagrafica

Società di Gestione	M&G Luxembourg S.A.	Patrimonio Classe (Mln)	0,01 GBP	Investimento Min. Ingresso	20.000.000 GBP
Telefono	-	(08/05/2026)		Investimento Min. Successivo	50.000 GBP
Web	www.mandg.com	Domicilio	LUSSEMBURGO	T.E.R.	0,51%
Data di Partenza	12/11/2020	Valuta del Fondo	GBP	Spese correnti	0,51%
Nome del Gestore	John Olsen	UCITS	Si	Commissione di incentivo	-
Data Inizio Gestione	29/10/2024	Inc/Acc	Acc		

M&G (Lux) Nature and Biodiversity Solutions Fund Class GBP L Acc

NAV <small>(08/05/2026)</small>	GBP 10,43	ISIN	LU2226640980
Patrimonio Netto (Mln)	10,83 USD		

(31/03/2026)