

PIMCO Asia High Yield Bond Fund E Class EUR (Hedged) Income

Categoria Morningstar™

Obbligazionari Altro

Benchmark Morningstar

Not Categorized

Usato nel Report

Benchmark Dichiarato

JPM ACI Non Investment Grade TR USD

Morningstar Rating™

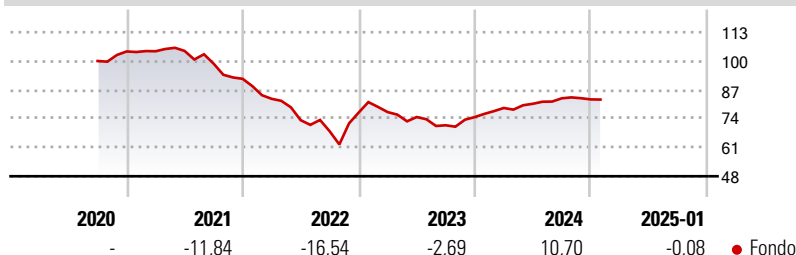
Senza rating

Obiettivo d'Investimento Dichiarato

The investment objective of the Fund is to seek maximum total return consistent with prudent investment management. The Fund invests in a combination of Fixed Income Instruments of issuers that are economically tied to Asia ex-Japan countries and related derivatives on such securities. Fixed Income Securities purchased by the Fund will be rated at least C by Moody's or equivalently by S&P or equivalently rated by Fitch (or if unrated, determined by the Investment Advisor to be of comparable quality) with the exception of mortgage-backed securities for which there is no minimum credit rating requirement.

Misure di Rischio

3Y Alpha	-	3Y Sharpe Ratio	-0,24
3Y Beta	-	3Y Std Dev	15,02
3Y R-Squared	-	3Y Risk	-
3Y Info Ratio	-	5Y Risk	-
3Y Tracking Error	-	10Y Risk	-

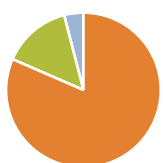
Rendimenti

Rend. Cumulati %

3-Mesi	-1,01
6-Mesi	1,06
1-Anno	8,49
3-Anni Ann.ti	-2,29
5-Anni Ann.ti	-
10-Anni Ann.ti	-

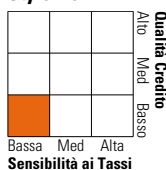
Rendimenti aggiornati al 04/02/2025

Rendimenti

Trimestrali %	Q1	Q2	Q3	Q4
2025	-	-	-	-
2024	5,52	2,39	3,07	-0,58
2023	0,24	-2,87	-4,98	5,19
2022	-9,81	-11,61	-6,83	12,38
2021	0,09	0,13	-5,50	-6,93

Portafoglio 31/12/2024


Asset Allocation %	Netta
● Azioni	0,00
● Obbligazioni	81,52
● Liquidità	14,46
● Altro	4,02

Fixed Income
Style Box™


Sensibilità ai Tassi

Fondo	
Duration Effettiva	2,42
Maturità effettiva	3,75
Qualità Credito Media	BB

Credit Quality %

Fond	Credit Quality %	Fond	
AAA	2,61	BBB	4,59
AA	19,05	BB	39,20
A	1,73	B	20,76
		Below B	12,07
		Not Rated	0,00

Titoli principali

Nome	Settore	%
PIMCO US Dollar S/T FI NAV Z...	-	9,15
10 Year Treasury Note Future...	-	5,49
5 Year Treasury Note Future...	-	5,44
Standard Chartered PLC 7.75%	-	2,67
Pakistan (Islamic Republic...	-	2,02
Melco Resorts Finance...	-	1,84
State Street Uninvested Cash...	-	1,75
MGM China Holdings Ltd. 4.75%	-	1,64
Vedanta Resources Finance II...	-	1,53
Greenko Wind Projects...	-	1,50
% Primi 10 Titoli sul Patrimonio		33,04
Numero Complessivo di Titoli Azionari		0
Numero Complessivo di Titoli Obbligazionari		218

Fixed Income Sector Weightings %

Fondo	
🏛️ Governativo	17,49
⚙️ Societario	74,08
🏠 Cartolarizzazioni	0,03
🏢 Enti Locali	0,00
🏠 Liquidità ed equivalenti	14,54
📄 Derivati	-6,15

Coupon Range %

Fondo	
0 coupon	1,14
Da 0 a 4 cedole	14,46
Da 4 a 6 cedole	47,70
Da 6 a 8 cedole	23,74
Da 8 a 10 cedole	8,48
Da 10 a 12 cedole	2,85
Oltre 12 cedole	1,63

Scadenze %

Fondo	
da 1 a 3	33,86
da 3 a 5	29,49
da 5 a 7	6,73
da 7 a 10	5,69
da 10 a 15	2,07
da 15 a 20	1,24
da 20 a 30	0,72
oltre 30	0,01

Anagrafica

Società di Gestione	PIMCO Global Advisors (Ireland) Limited	Patrimonio Classe (Mln)	8,77 EUR	Investimento Min. Ingresso	1.000 USD
Telefono	+353 1 4752211	Domicilio	IRLANDA	Investimento Min. Successivo	-
Web	www.pimco.com	Valuta del Fondo	EUR	T.E.R.	1,55%
Data di Partenza	25/09/2020	UCITS	Si	Spese correnti	1,55%
Nome del Gestore	Stephen Chang	Inc/Acc	Inc	Commissione di incentivo	-
Data Inizio Gestione	14/02/2019	ISIN	IE00BN783L91		
NAV (04/02/2025)	EUR 6,26				
Patrimonio Netto (Mln)	1.835,67 USD				

(31/12/2024)