

# GAM Star Fund plc - GAM Star Global Dynamic Growth Fund U GBP Acc

## Categoria Morningstar™

Bilanciati Aggressivi GBP

## Benchmark Morningstar

Morningstar UK Adventurous Target

Allocation NR GBP

Usato nel Report

## Benchmark Dichiarato

Lipper Gbl Mxd Ast GBP Agg

## Morningstar Rating™

★★★

### Obiettivo d'Investimento Dichiarato

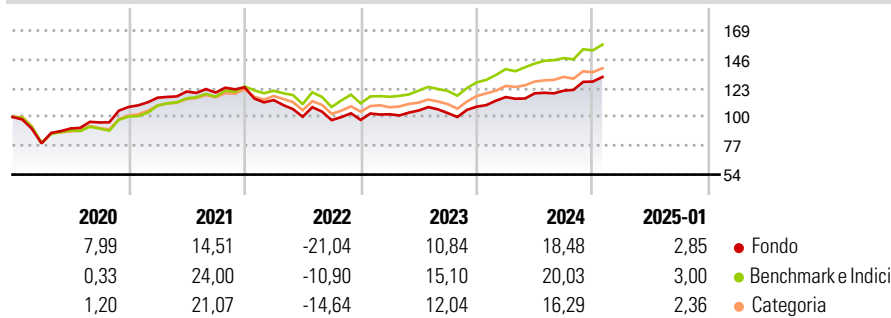
The investment objective of the Fund is to seek to achieve long term capital growth. The Fund aims to achieve this investment objective primarily through investment in open-ended collective investment schemes which provide exposure to equities, Fixed Income Securities, property, commodities and currencies as set out below. The Fund will not invest in closed-ended collective investment schemes.

### Misure di Rischio

3Y Alpha	-3,69	3Y Sharpe Ratio	0,26
3Y Beta	0,91	3Y Std Dev	11,46
3Y R-Squared	87,06	3Y Risk	Med
3Y Info Ratio	-1,30	5Y Risk	Med
3Y Tracking Error	3,42	10Y Risk	-

Basati su Morningstar UK Adventurous Target Allocation NR GBP (dove applicabile)

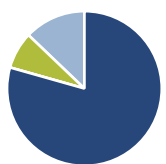
### Rendimenti



Rend. Cumulati %	Fondo	Bmk	Cat	Rendimenti Trimestrali %	Q1	Q2	Q3	Q4
3-Mesi	5,29	5,22	3,82	2025	-	-	-	-
6-Mesi	17,57	15,86	12,95	2024	7,06	2,59	1,80	5,97
1-Anno	19,29	20,19	16,29	2023	4,62	2,94	-1,96	4,99
3-Anni Ann.ti	5,23	9,91	5,88	2022	-8,23	-11,73	-2,69	0,17
5-Anni Ann.ti	5,55	9,18	5,89	2021	6,85	4,26	-0,67	3,48
10-Anni Ann.ti	-	-	-					

Rendimenti aggiornati al 06/02/2025

### Portafoglio 31/10/2024



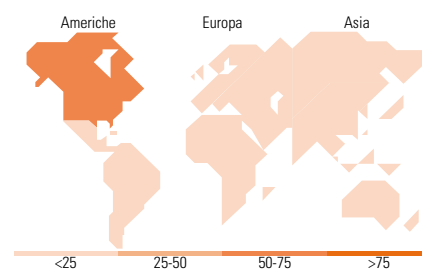
Asset Allocation %	Netta
● Azioni	79,38
● Obbligazioni	0,01
● Liquidità	7,74
● Altro	12,87

### Morningstar Style Box®

#### Stile Azionario



#### Reddito Fisso



### Titoli principali

Nome	Settore	%
iShares Core S&P 500 ETF USD...	—	19,01
Amundi MSCI USA ETF Dist	—	11,52
Lyxor Smart Overnight Return...	—	8,71
Loomis Sayles US Growth Eq...	—	8,04
Amundi IS MSCI Emerging...	—	6,46
iShares Edge MSCI USA Val...	—	6,06
JPM Japan C GBP Hedged Net Acc	—	4,13
iShares Physical Gold ETC	—	4,08
JPM Global Macro...	—	4,03
Amundi IS Prime Eurozone ETF...	—	4,00
% Primi 10 Titoli sul Patrimonio		76,04
Numero Complessivo di Titoli Azionari		0
Numero Complessivo di Titoli Obbligazionari		0

### Distribuzione Settoriale %

	Fondo
🔄 Ciclico	30,17
📈 Sensibile	50,51
🛡️ Difensivo	19,32

### Fixed Income Sector Weightings %

	Fondo
🏛️ Governativo	24,20
⚙️ Societario	0,10
🏠 Cartolarizzazioni	0,00
🏢 Enti Locali	0,00
📄 Liquidità ed equivalenti	76,20
📁 Derivati	-0,50

### Ripartizione Geografica %

	Fondo
<b>America</b>	<b>64,34</b>
Stati Uniti	63,49
Canada	0,22
America Latina e Centrale	0,63
<b>Europa</b>	<b>20,01</b>
Regno Unito	4,83
Europa Occidentale - Euro	10,76
Europa Occidentale - Non Euro	3,48
Europa dell'Est	0,15
Africa	0,25
Medio Oriente	0,54
<b>Asia</b>	<b>15,65</b>
Giappone	5,49
Australasia	0,31
Asia - Paesi Sviluppati	3,86
Asia - Emergente	5,99

### Anagrafica

Società di Gestione	GAM Fund Management Limited	Patrimonio Classe (Mln)	0,23 GBP	Investimento Min. Ingresso	600.000 GBP
Telefono	+353 1 6093927	Domicilio	IRLANDA	Investimento Min. Successivo	-
Web	www.gam.com	Valuta del Fondo	GBP	T.E.R.	2,09%
Data di Partenza	05/06/2018	UCITS	Si	Spese correnti	2,05%
Nome del Gestore	Andrea Quapp	Inc/Acc	Acc	Commissione di incentivo	-
Data Inizio Gestione	01/06/2024	ISIN	IE00BG12R053		
NAV (06/02/2025)	GBP 13,32				
Patrimonio Netto (Mln)	4,85 GBP				

(31/10/2024)