

# FTGF Brandywine Global Fixed Income Fund Class A Euro Distributing (S) (Hedged)

**Categoria Morningstar™**

Category\_EUCA001023

**Benchmark Morningstar**

Morningstar Global Treasury Bond GR

Hedged EUR

Usato nel Report

**Benchmark Dichiarato**

FTSE WGBI Hdg USD

**Morningstar Rating™**

Senza rating

## Obiettivo d'Investimento Dichiarato

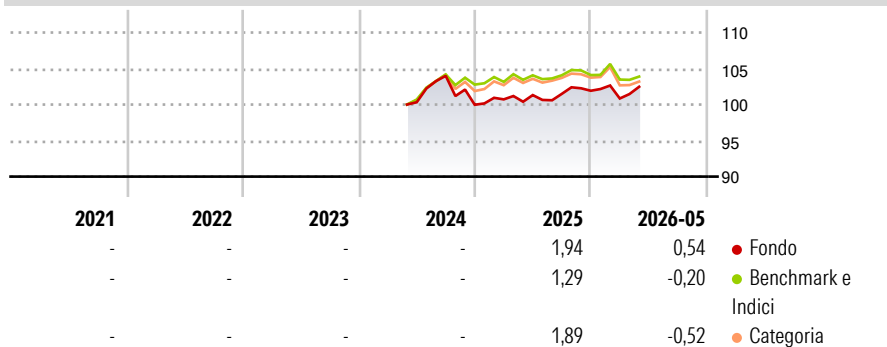
L'obiettivo del fondo consiste nel conseguire reddito e crescita del proprio valore. Il fondo investe in obbligazioni emesse da vari governi. Il fondo acquista esclusivamente obbligazioni che hanno un rating elevato al momento dell'acquisto. Il fondo può investire in obbligazioni emesse in diverse monete. Il fondo può avere un'esposizione limitata a paesi dei mercati emergenti. Il fondo può investire in derivati (strumenti finanziari il cui valore deriva dal valore di altre attività) allo scopo di facilitare il conseguimento del proprio obiettivo e ridurre il rischio e i costi o generare crescita o reddito aggiuntivo.

## Misure di Rischio

3Y Alpha	-	3Y Sharpe Ratio	-
3Y Beta	-	3Y Std Dev	-
3Y R-Squared	-	3Y Risk	-
3Y Info Ratio	-	5Y Risk	-
3Y Tracking Error	-	10Y Risk	-

Basati su Morningstar Global Treasury Bond GR Hedged EUR (dove applicabile)

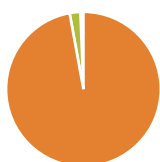
## Rendimenti



Rend. Cumulati %	Fondo	Bmk	Cat	Rendimenti Trimestrali %	Q1	Q2	Q3	Q4
3-Mesi	2,47	0,54	0,98	2026	-1,05	-	-	-
6-Mesi	1,26	-0,05	-0,01	2025	0,75	0,59	0,16	0,43
1-Anno	2,16	0,09	0,73	2024	-	-	3,66	-3,86
3-Anni Ann.ti	-	-	-	2023	-	-	-	-
5-Anni Ann.ti	-	-	-	2022	-	-	-	-
10-Anni Ann.ti	-	-	-					

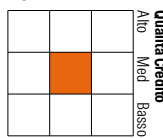
Rendimenti aggiornati al 23/06/2026

## Portafoglio 31/05/2026



Asset Allocation %	Netta
● Azioni	0,00
● Obbligazioni	98,36
● Liquidità	2,27
● Altro	-0,63

## Fixed Income Style

**Box™**


Sensibilità ai Tassi

Duration Effettiva	Fondo	5,67
Maturità effettiva	Fondo	9,04
Qualità Credito Media	Fondo	A

Credit Quality %	Fondo	Credit Quality %	Fondo
AAA	13,12	BBB	11,71
AA	65,10	BB	4,05
A	6,03	B	0,00
		Below B	0,00
		Not Rated	-0,01

## Titoli principali

Nome	Settore	%
United States Treasury Notes...	—	15,14
United States Treasury Notes...	—	10,30
Italy (Republic Of) 3.45%	—	9,63
United States Treasury Notes...	—	6,73
United Kingdom of Great...	—	6,71
Treasury Corporation of...	—	6,69
New South Wales Treasury...	—	6,67
Queensland Treasury...	—	6,63
United Kingdom of Great...	—	6,26
United Kingdom of Great...	—	5,64
% Primi 10 Titoli sul Patrimonio		80,40
Numero Complessivo di Titoli Azionari		0
Numero Complessivo di Titoli Obbligazionari		22

## Fixed Income Sector Weightings %

	Fondo
🏛️ Governativo	99,15
⚙️ Societario	0,00
🏠 Cartolarizzazioni	0,00
👤 Enti Locali	0,00
🏦 Liquidità ed equivalenti	2,08
📄 Derivati	-1,23

## Coupon Range %

	Fondo
0 coupon	0,02
Da 0 a 4 cedole	50,05
Da 4 a 6 cedole	39,24
Da 6 a 8 cedole	6,89
Da 8 a 10 cedole	0,00
Da 10 a 12 cedole	3,80
Oltre 12 cedole	0,00

## Scadenze %

	Fondo
da 1 a 3	33,42
da 3 a 5	0,08
da 5 a 7	0,00
da 7 a 10	39,74
da 10 a 15	13,53
da 15 a 20	0,00
da 20 a 30	11,72
oltre 30	1,48

## Anagrafica

Società di Gestione	Franklin Templeton International Services S.à r.l.	Patrimonio Classe (Mln)	2,99 EUR	Investimento Min. Ingresso	1.000 EUR
Telefono	+352 46 66 67 212	(23/06/2026)		Investimento Min. Successivo	-
Web	www.franklintempleton.lu	Domicilio	IRLANDA	T.E.R.	1,42%
Data di Partenza	31/05/2024	Valuta del Fondo	EUR	Spese correnti	1,40%
Nome del Gestore	-	UCITS	Si	Commissione di incentivo	0,00%
Data Inizio Gestione	31/12/2016	Inc/Acc	Inc		
NAV (23/06/2026)	EUR 97,67	ISIN	IE00B8KYM120		
Patrimonio Netto (Mln)	39,96 USD				

(31/05/2026)

[See disclosures for more details](#)

© 2026 Morningstar Italia. Tutti i diritti sono riservati. Le informazioni qui contenute: (1) sono proprietà di Morningstar, (2) non possono essere copiate, (3) non costituiscono consiglio di investimento; (4) sono fornite con scopi informativi; (5) sono ritenute attendibili da Morningstar che, pertanto, ne garantisce il maggior grado di accuratezza e completezza possibile, fatto salvo il caso in cui queste Le siano state fornite in modo errato e/o non completo dalle relative società prodotte; (6) sono estratte dai dati del fondo disponibili e riferiti a date temporali diverse. Morningstar non è responsabile per qualunque danno o perdita derivante da qualunque uso delle informazioni e chi visiona tali informazioni sarà responsabile dell'uso che andrà a farne. Non vi è naturalmente garanzia alcuna che i risultati del passato trovino un riscontro nel futuro.