

# BNY Mellon Mobility Innovation Fund CHF G Acc

## Categoria Morningstar™

Azionari Settore Tecnologia

## Benchmark Morningstar

Morningstar Global Technology Target

Market Exposure NR USD

Usato nel Report

## Benchmark Dichiarato

MSCI ACWI NR USD

## Morningstar Rating™

★★

### Obiettivo d'Investimento Dichiarato

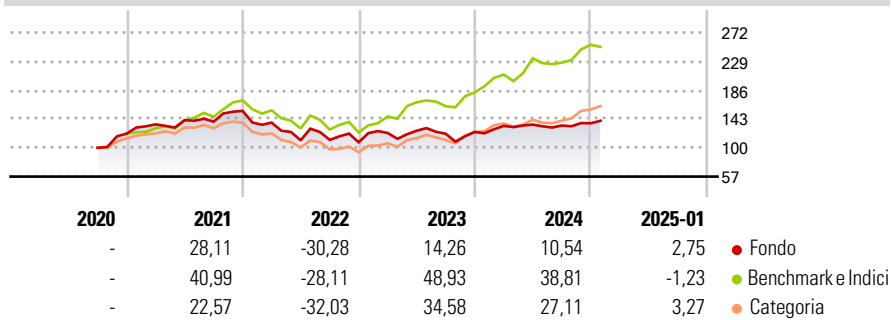
The Sub-Fund aims to achieve long-term capital growth by primarily gaining exposure to companies located worldwide that are focused on innovation in transportation and related technologies. The Sub-Fund invests primarily (meaning at least 80% of the Sub-Fund's Net Asset Value in equity and equity-related securities (including but not limited to common and preferred stock, American depository receipts and global depository receipts (collectively "Depository Receipts")), of Mobility Innovation Companies located worldwide.

### Misure di Rischio

3Y Alpha	-13,26	3Y Sharpe Ratio	0,02
3Y Beta	0,85	3Y Std Dev	20,86
3Y R-Squared	73,06	3Y Risk	-Med
3Y Info Ratio	-1,26	5Y Risk	-
3Y Tracking Error	12,45	10Y Risk	-

Basati su Morningstar Global Technology Target Market Exposure NR USD (dove applicabile)

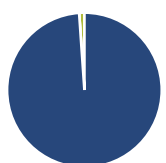
### Rendimenti



Rend. Cumulati %	Fondo	Bmk	Cat	Rendimenti Trimestrali %	Q1	Q2	Q3	Q4
3-Mesi	6,22	8,02	10,43	2025	-	-	-	-
6-Mesi	6,26	17,63	22,66	2024	7,35	1,50	-1,05	2,53
1-Anno	15,37	26,47	26,68	2023	12,85	2,86	-3,64	2,15
3-Anni Ann.ti	0,62	17,75	9,47	2022	-11,32	-19,20	0,60	-3,27
5-Anni Ann.ti	-	-	-	2021	11,50	4,70	-1,66	11,59
10-Anni Ann.ti	-	-	-					

Rendimenti aggiornati al 31/01/2025

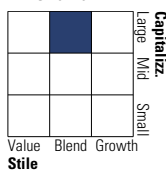
### Portafoglio 31/12/2024



Asset Allocation %	Netta
● Azioni	98,91
● Obbligazioni	0,00
● Liquidità	1,09
● Altro	0,00

### Style Box

#### Azionaria



Value Blend Growth

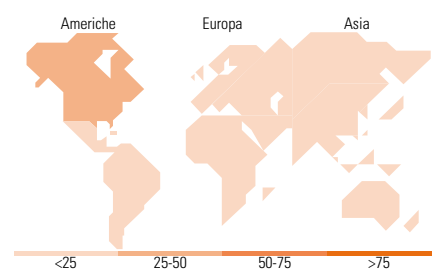
Stile

### Mkt Cap %

Mkt Cap %	Fondo
Giant	28,14
Large	39,52
Medium	25,02
Small	4,72
Micro	2,61

### Capitalizzazione media di mercato

Capitalizzazione media di mercato	Fondo
Ave Mkt Cap USD	43.493,98



### Titoli principali

Nome	Settore	%
Infineon Technologies AG	Microelettronica	4,79
Ansys Inc	Software	3,85
NVIDIA Corp	Software	3,78
Amphenol Corp Class A	Componenti elettronici	3,16
Suzuki Motor Corp	Automobili	3,12
TE Connectivity PLC...	Componenti elettronici	2,90
Denso Corp	Automobili	2,86
Texas Instruments Inc	Microelettronica	2,84
Analog Devices Inc	Microelettronica	2,76
Visteon Corp	Automobili	2,58
% Primi 10 Titoli sul Patrimonio		32,64
Numero Complessivo di Titoli Azionari		48
Numero Complessivo di Titoli Obbligazionari		0

### Distribuzione Settoriale %

Distribuzione Settoriale %	Fondo
<b>Ciclico</b>	<b>21,31</b>
Materie Prime	3,11
Beni di Consumo Ciclici	18,20
Finanza	-
Immobiliare	-
<b>Sensibile</b>	<b>78,69</b>
Telecomunicazioni	2,47
Energia	-
Beni Industriali	32,36
Tecnologia	43,86
<b>Difensivo</b>	<b>0,00</b>
Beni Difensivi	-
Salute	-
Servizi di Pubblica Utilità	-

### Ripartizione Geografica %

Ripartizione Geografica %	Fondo
<b>America</b>	<b>46,68</b>
Stati Uniti	44,76
Canada	0,00
America Latina e Centrale	1,92
<b>Europa</b>	<b>24,88</b>
Regno Unito	2,08
Europa Occidentale - Euro	19,82
Europa Occidentale - Non Euro	2,98
Europa dell'Est	0,00
Africa	0,00
Medio Oriente	0,00
<b>Asia</b>	<b>28,44</b>
Giappone	12,86
Australasia	0,00
Asia - Paesi Sviluppatti	5,04
Asia - Emergente	10,54

### Anagrafica

Società di Gestione	BNY Mellon Fund Management (Lux) S.A.	Patrimonio Classe (Mln)	0,38 CHF	Investimento Min. Ingresso	5.000 CHF
Telefono	-	Domicilio	IRLANDA	Investimento Min. Successivo	-
Web	http://www.bnymellonam.com	Valuta del Fondo	CHF	T.E.R.	-
Data di Partenza	09/09/2020	UCITS	Si	Spese correnti	1,03%
Nome del Gestore	Frank Goguen Robert Zeuthen	Inc/Acc	Acc	Commissione di incentivo	-
Data Inizio Gestione	08/02/2024	ISIN	IE00BZ19B854		

# BNY Mellon Mobility Innovation Fund CHF G Acc

NAV (31/01/2025)

CHF 1,26

Patrimonio Netto (Mln)

245,91 USD

(31/12/2024)