

GAM Star Fund plc - GAM Star Global Flexible Class Inst SGD Accumulation

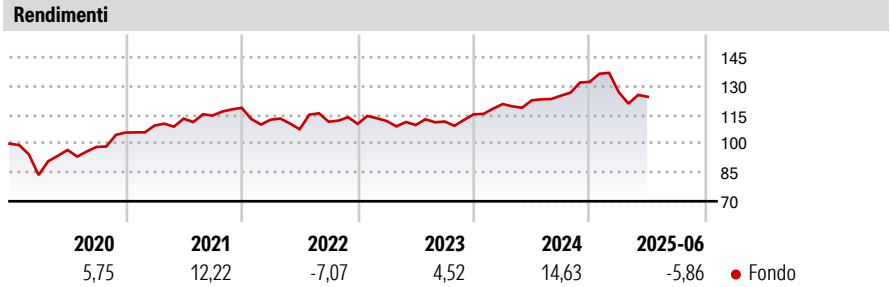
Categoria Morningstar™
Bilanciati Altro

Benchmark Morningstar
Not Categorized
Usato nel Report

Benchmark Dichiarato
Lipper Global Mixed Asset GBP Bal TR GBP
Morningstar Rating™
Senza rating

Obiettivo d'Investimento Dichiarato
L'obiettivo di investimento del Fondo è conseguire interessanti rendimenti sul capitale investito, cercando al contempo di limitare il rischio di perdita del capitale. Il Fondo mira a realizzare questo obiettivo investendo principalmente in organismi di investimento collettivo a capitale variabile che ottengono un'esposizione ad azioni, titoli a reddito fisso (senza alcuna restrizione sul rating creditizio minimo), immobili, materie prime e valute. È intenzione mantenere il portafoglio del Fondo esposto in modo bilanciato ad azioni, titoli a reddito fisso, immobili, materie prime e valute, ma il Fondo può essere esposto fino all'85% del suo patrimonio netto in azioni.

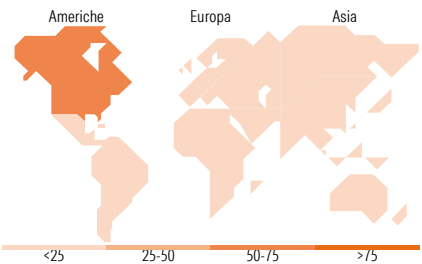
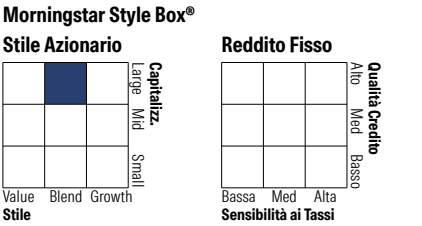
Misure di Rischio			
3Y Alpha	-	3Y Sharpe Ratio	0,27
3Y Beta	-	3Y Std Dev	9,65
3Y R-Squared	-	3Y Risk	-
3Y Info Ratio	-	5Y Risk	-
3Y Tracking Error	-	10Y Risk	-



Rend. Cumulati %	Fondo	Rendimenti Trimestrali %	Q1	Q2	Q3	Q4
3-Mesi	8,43	2026	-	-	-	-
6-Mesi	-7,50	2026	-4,06	-1,88	-	-
1-Anno	4,44	2025	4,64	1,58	1,98	5,75
3-Anni Ann.ti	3,57	2024	1,36	-1,89	1,68	3,37
5-Anni Ann.ti	5,60	2023	-5,22	-4,43	3,63	-0,99
10-Anni Ann.ti	-	2022				

Rendimenti aggiornati al 22/07/2025

Portafoglio 31/10/2025



Titoli principali		
Nome	Settore	%
GAM Star Cat Bond...	—	9,51
B 04/09/26	—	7,08
iShares Physical Gold ETC	—	4,74
NVIDIA Corp	📠	4,13
JPM Global Macro...	—	4,01
GAM Star Credit Opps (GBP) Z...	—	4,00
GS Absolute Ret Trkr I Acc...	—	3,54
GAM Star MBS Total Return...	—	3,49
Amundi Core Stoxx Eurp 600...	—	3,37
Apple Inc	📠	3,32
% Primi 10 Titoli sul Patrimonio		47,21
Numero Complessivo di Titoli Azionari		80
Numero Complessivo di Titoli Obbligazionari		25

Distribuzione Settoriale %		Fondo
🚲 Ciclico		30,77
📶 Sensibile		52,89
🛡 Difensivo		16,34
Fixed Income Sector Weightings %		Fondo
🏛 Governativo		46,00
⚙ Societario		9,62
🏠 Cartolarizzazioni		9,01
🏢 Enti Locali		0,00
📄 Liquidità ed equivalenti		34,96
📑 Derivati		0,41

Ripartizione Geografica %		Fondo
America		73,91
Stati Uniti		73,22
Canada		0,04
America Latina e Centrale		0,65
Europa		15,83
Regno Unito		2,71
Europa Occidentale - Euro		8,24
Europa Occidentale - Non Euro		3,92
Europa dell'Est		0,25
Africa		0,42
Medio Oriente		0,30
Asia		10,26
Giappone		3,98
Australasia		1,27
Asia - Paesi Sviluppati		2,43
Asia - Emergente		2,58

Anagrafica

Società di Gestione	GAM Fund Management Limited	Patrimonio Classe (Mln)	1,02 SGD	Investimento Min. Ingresso	20.000.000 SGD
Telefono	+353 1 6093927	(22/07/2025)		Investimento Min. Successivo	-
Web	www.gam.com	Domicilio	IRLANDA	T.E.R.	-
Data di Partenza	26/04/2017	Valuta del Fondo	SGD	Spese correnti	1,19%
Nome del Gestore	Andrea Quapp	UCITS	Si	Commissione di incentivo	-
Data Inizio Gestione	01/06/2024	Inc/Acc	Acc		
NAV (22/07/2025)	SGD 14,44	ISIN	IE00BF045261		

GAM Star Fund plc - GAM Star Global Flexible Class Inst SGD Accumulation

Patrimonio Netto (Mln)	91,13 GBP
(31/10/2025)	