

# Ixios Gold S

## Categoria Morningstar™

Azionari Settore Metalli Preziosi

## Benchmark Morningstar

Morningstar Global Gold NR USD

Usato nel Report

## Benchmark Dichiarato

NYSE Arca Gold Miners NR USD

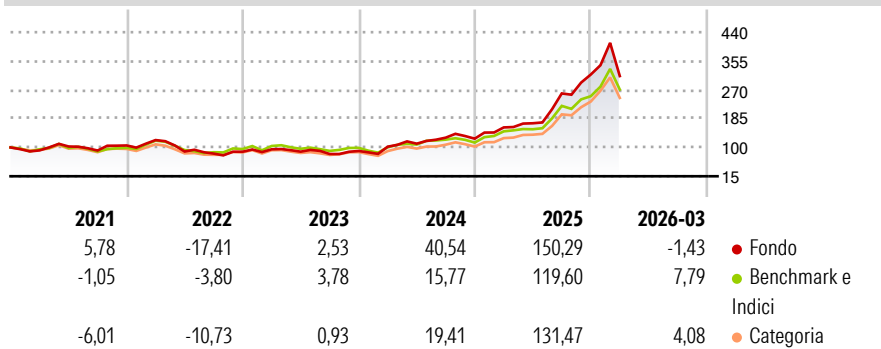
## Morningstar Rating™

★★★★

### Obiettivo d'Investimento Dichiarato

-

### Rendimenti



### Misure di Rischio


|                   |       |                 |       |
|-------------------|-------|-----------------|-------|
| 3Y Alpha          | 6,60  | 3Y Sharpe Ratio | 1,25  |
| 3Y Beta           | 1,09  | 3Y Std Dev      | 34,39 |
| 3Y R-Squared      | 92,83 | 3Y Risk         | +Med  |
| 3Y Info Ratio     | 1,09  | 5Y Risk         | +Med  |
| 3Y Tracking Error | 10,47 | 10Y Risk        | -     |

Basati su Morningstar Global Gold NR USD (dove applicabile)

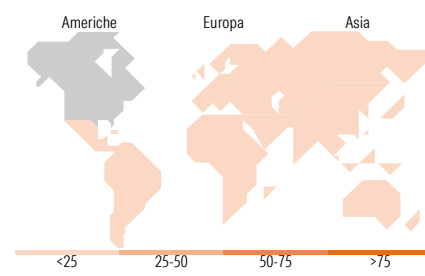
| Rend. Cumulati % | Fondo  | Bmk   | Cat    | Rendimenti | Q1    | Q2     | Q3    | Q4    |
|------------------|--------|-------|--------|------------|-------|--------|-------|-------|
| 3-Mesi           | -17,03 | -8,51 | -11,90 | 2026       | -1,43 | -      | -     | -     |
| 6-Mesi           | 27,19  | 19,56 | 25,08  | 2025       | 26,33 | 7,75   | 51,35 | 21,49 |
| 1-Anno           | 97,57  | 73,33 | 95,89  | 2024       | 14,04 | 8,74   | 16,00 | -2,30 |
| 3-Anni Ann.ti    | 49,07  | 33,76 | 40,16  | 2023       | 8,16  | -7,38  | -7,74 | 10,93 |
| 5-Anni Ann.ti    | 25,69  | 20,99 | 21,14  | 2022       | 15,00 | -27,67 | -6,99 | 6,75  |
| 10-Anni Ann.ti   | -      | -     | -      |            |       |        |       |       |

Rendimenti aggiornati al 29/04/2026

### Portafoglio 31/03/2026



| Style Box Azionaria | Mkt Cap %                                | Fondo        |
|---------------------|--|--------------|
| Capitalizz. Large   | Giant                                    | 0,00         |
| Capitalizz. Mid     | Large                                    | 0,00         |
| Capitalizz. Small   | Medium                                   | 37,60        |
| Stile Value         | Small                                    | 33,53        |
| Stile Blend         | Micro                                    | 28,88        |
| Stile Growth        |  |              |
|                     | <b>Capitalizzazione media di mercato</b> | <b>Fondo</b> |
|                     | Ave Mkt Cap USD                          | 1.418,63     |



| Titoli principali                           |         |       |
|---|---------|-------|
| Nome  | Settore | %     |
| Iamgold Corp                                |         | 6,32  |
| Discovery Silver Corp                       |         | 5,53  |
| Equinox Gold Corp Ordinary...               |         | 4,67  |
| Skeena Resources Ltd                        |         | 4,48  |
| OceanaGold Corp                             |         | 4,35  |
| K92 Mining Inc                              |         | 3,29  |
| G2 Goldfields Inc                           |         | 2,97  |
| Torex Gold Resources Inc                    |         | 2,96  |
| Coeur Mining Inc                            |         | 2,85  |
| Rio2 Ltd                                    |         | 2,63  |
| % Primi 10 Titoli sul Patrimonio            |         | 40,05 |
| Numero Complessivo di Titoli Azionari       |         | 100   |
| Numero Complessivo di Titoli Obbligazionari |         | 0     |

| Distribuzione Settoriale %  | Fondo         |
|-----------------------------|---------------|
| <b>Ciclico</b>              | <b>100,00</b> |
| Materie Prime               | 100,00        |
| Beni di Consumo Ciclici     | -             |
| Finanza                     | -             |
| Immobiliare                 | -             |
| <b>Sensibile</b>            | <b>0,00</b>   |
| Telecomunicazioni           | -             |
| Energia                     | -             |
| Beni Industriali            | -             |
| Tecnologia                  | -             |
| <b>Difensivo</b>            | <b>0,00</b>   |
| Beni Difensivi              | -             |
| Salute                      | -             |
| Servizi di Pubblica Utilità | -             |

| Ripartizione Geografica %     | Fondo        |
|-------------------------------|--------------|
| <b>America</b>                | <b>74,60</b> |
| Stati Uniti                   | 6,90         |
| Canada                        | 67,71        |
| America Latina e Centrale     | 0,00         |
| <b>Europa</b>                 | <b>1,42</b>  |
| Regno Unito                   | 1,42         |
| Europa Occidentale - Euro     | 0,00         |
| Europa Occidentale - Non Euro | 0,00         |
| Europa dell'Est               | 0,00         |
| Africa                        | 0,00         |
| Medio Oriente                 | 0,00         |
| <b>Asia</b>                   | <b>23,98</b> |
| Giappone                      | 0,00         |
| Australasia                   | 23,28        |
| Asia - Paesi Sviluppati       | 0,00         |
| Asia - Emergente              | 0,70         |

### Anagrafica

|                        |                        |                         |              |                              |                |
|------------------------|------------------------|-------------------------|--------------|------------------------------|----------------|
| Società di Gestione    | Ixios Asset Management | Patrimonio Classe (Mln) | 27,50 USD    | Investimento Min. Ingresso   | 15.000.000 USD |
| Telefono               | -                      | (29/04/2026)            |              | Investimento Min. Successivo | 1/1.000 Quota  |
| Web                    | www.ixios-am.com       | Domicilio               | FRANCIA      | T.E.R.                       | 1,10%          |
| Data di Partenza       | 08/09/2020             | Valuta del Fondo        | USD          | Spese correnti               | 2,50%          |
| Nome del Gestore       | -                      | UCITS                   | Si           | Commissione di incentivo     | 15,00%         |
| Data Inizio Gestione   | -                      | Inc/Acc                 | Acc          |                              |                |
| NAV (29/04/2026)       | USD 2.972,65           | ISIN                    | FR0013476165 |                              |                |
| Patrimonio Netto (Mln) | 463,40 USD             |                         |              |                              |                |

(31/03/2026)