

# UBS (Lux) Bond Fund - Asia Flexible (USD) (GBP hedged) Q-dist

**Categoria Morningstar™**

Obbligazionari Altro

**Benchmark Morningstar**

Not Categorized

Usato nel Report

**Benchmark Dichiarato**

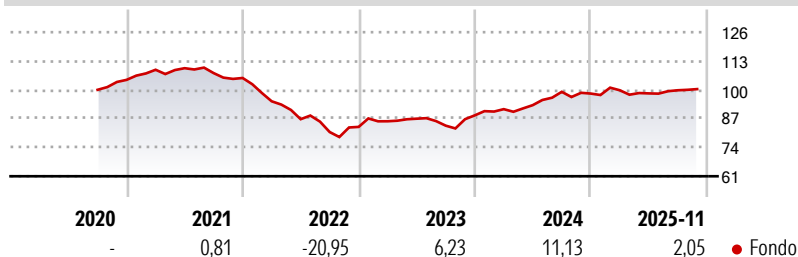
JPM Asia Credit TR USD

**Morningstar Rating™**

Senza rating

**Obiettivo d'Investimento Dichiarato**

Il fondo investe principalmente in obbligazioni governative e societarie denominate in dollari statunitensi o in valuta locale di emittenti dell'Asia (Giappone escluso). Il gestore del fondo seleziona attentamente e combina emittenti con vario merito di credito di diversi settori e paesi e titoli con scadenze e valute differenti al fine di sfruttare interessanti opportunità di guadagno, mantenendo al contempo sotto controllo il livello di rischio. In linea di principio, gli investitori possono chiedere alla società di gestione il rimborso delle proprie quote in ogni normale giorno lavorativo delle banche in Lussemburgo.

**Rendimenti**

**Misure di Rischio**

3Y Alpha	-	3Y Sharpe Ratio	0,58
3Y Beta	-	3Y Std Dev	6,15
3Y R-Squared	-	3Y Risk	-
3Y Info Ratio	-	5Y Risk	-
3Y Tracking Error	-	10Y Risk	-


**Rend. Cumulati %**

	Fondo
3-Mesi	0,01
6-Mesi	1,83
1-Anno	0,58
3-Anni Ann.ti	5,17
5-Anni Ann.ti	-0,27
10-Anni Ann.ti	-

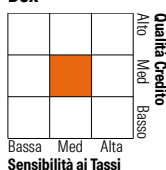
Rendimenti aggiornati al 11/12/2025

**Rendimenti**

	Q1	Q2	Q3	Q4
<b>Trimestrali %</b>				
2025	1,51	-1,42	1,44	-
2024	3,18	1,98	6,47	-0,80
2023	3,06	1,34	-3,60	5,52
2022	-9,98	-8,52	-6,69	2,87
2021	4,36	0,63	-2,00	-2,05

**Portafoglio 31/10/2025**

**Fixed Income Style**

Box™



Sensibilità ai Tassi

Duration Effettiva

Maturità effettiva

Qualità Credito Media

Fondo

-

6,08

BB

Credit Quality %

Fond

o

o

AAA

AA

A

Below B

Not Rated

1,57

10,93

26,46

BBB

BB

B

38,04

0,00

0,00

21,24

1,76

**Titoli principali**

Nome	Settore	%
UBS (HK) Asia Inc Bd (USD) E...	—	5,09
UBS (Lux) BS Asian IG Bds...	—	2,66
United States Treasury Bills...	—	1,79
Singapore Airlines Ltd. 3.375%	—	1,66
United States Treasury Bills...	—	1,52
Development Bank of the...	—	1,43
Hanwha Life Insurance Co.,...	—	1,39
JERA Co., Inc. 4.544%	—	1,34
AmBank (M) Berhad 5.252%	—	1,27
MTR Corp Ltd. 5.25%	—	1,23
% Primi 10 Titoli sul Patrimonio		19,38
Numero Complessivo di Titoli Azionari		1
Numero Complessivo di Titoli Obbligazionari		315

**Fixed Income Sector Weightings %**

	Fondo
Governativo	16,78
Societario	81,87
Cartolarizzazioni	0,00
Enti Locali	0,00
Liquidità ed equivalenti	1,73
Derivati	-0,38
<b>Coupon Range %</b>	<b>Fondo</b>
0 coupon	1,09
Da 0 a 4 cedole	34,96
Da 4 a 6 cedole	44,87
Da 6 a 8 cedole	14,50
Da 8 a 10 cedole	3,67
Da 10 a 12 cedole	0,20
Oltre 12 cedole	0,70

**Scadenze %**

	Fondo
da 1 a 3	19,46
da 3 a 5	26,31
da 5 a 7	11,07
da 7 a 10	15,10
da 10 a 15	4,91
da 15 a 20	2,73
da 20 a 30	11,09
oltre 30	1,12

**Anagrafica**

Società di Gestione	UBS Asset Management (Europe) S.A.	Patrimonio Classe (Mln)	0,02 GBP	Investimento Min. Ingresso	-
Telefono	+352 4 36 16 11	Domicilio	LUSSEMBURGO	Investimento Min. Successivo	-
Web	www.credit-suisse.com	Valuta del Fondo	GBP	T.E.R.	0,90%
Data di Partenza	17/09/2020	UCITS	Si	Spese correnti	0,90%
Nome del Gestore	-	Inc/Acc	Inc	Commissione di incentivo	0,00%
Data Inizio Gestione	01/04/2023	ISIN	LU2215770780		
NAV (11/12/2025)	GBP 82,54				
Patrimonio Netto (Mln)	262,02 USD				

(31/10/2025)