

# Goldman Sachs Global Future Health Care Equity Portfolio R GBP Inc

## Categoria Morningstar™

Azionari Settore Salute

## Benchmark Morningstar

Morningstar Global Healthcare NR USD  
Usato nel Report

## Benchmark Dichiarato

MSCI ACWI/Health Care NR USD

## Morningstar Rating™

★★

### Obiettivo d'Investimento Dichiarato

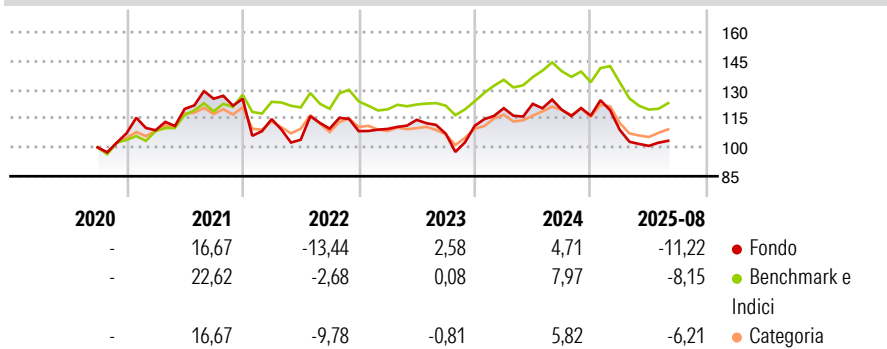
The Portfolio seeks long-term capital appreciation by investing primarily in equity securities of companies that are domiciled anywhere in the world which, in the view of the Investment Adviser, have the potential to be beneficiaries of evolving trends in the health care sector, including, but not limited to, the beneficiaries and drivers of advancements in genomics, precision medicine, life extension and robotic surgery.

### Misure di Rischio

3Y Alpha	-2,66	3Y Sharpe Ratio	-0,34
3Y Beta	1,05	3Y Std Dev	14,08
3Y R-Squared	76,39	3Y Risk	Med
3Y Info Ratio	-0,41	5Y Risk	-
3Y Tracking Error	7,57	10Y Risk	-

Basati su Morningstar Global Healthcare NR USD (dove applicabile)

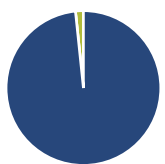
### Rendimenti



Rend. Cumulati %	Fondo	Bmk	Cat	Rendimenti Trimestrali %	Q1	Q2	Q3	Q4
3-Mesi	1,27	1,12	3,09	2025	-6,32	-7,64	-	-
6-Mesi	-13,49	-13,45	-10,62	2024	8,22	1,90	-2,54	-2,58
1-Anno	-16,85	-14,70	-10,68	2023	1,07	4,32	-6,28	3,81
3-Anni Ann.ti	-3,98	-0,15	-2,40	2022	-8,44	-9,36	5,54	-1,18
5-Anni Ann.ti	-	-	-	2021	1,41	10,19	4,45	-0,04
10-Anni Ann.ti	-	-	-					

Rendimenti aggiornati al 29/08/2025

### Portafoglio 31/07/2025



#### Asset Allocation %

- Azioni
- Obbligazioni
- Liquidità
- Altro

#### Netta

98,35  
0,00  
1,65  
0,00

#### Style Box Azionaria

			Capitalizz.
			Large
			Mid
			Small
Value	Blend	Growth	

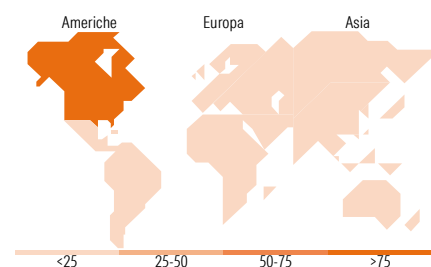
Stile

#### Mkt Cap %

Fondo	19,65
Giant	40,97
Large	27,84
Medium	10,21
Small	1,33
Micro	

#### Capitalizzazione media di mercato

Fondo  
Ave Mkt Cap USD 76.196,89



### Titoli principali

Nome	Settore	%
Eli Lilly and Co	+	9,27
Boston Scientific Corp	+	9,02
Abbott Laboratories	+	6,35
AbbVie Inc	+	5,30
Intuitive Surgical Inc	+	4,84
AstraZeneca PLC	+	4,56
Insulet Corp	+	4,47
UnitedHealth Group Inc	+	4,36
Thermo Fisher Scientific Inc	+	3,70
Lonza Group Ltd	+	3,54
% Primi 10 Titoli sul Patrimonio		55,42
Numero Complessivo di Titoli Azionari		37
Numero Complessivo di Titoli Obbligazionari		0

### Distribuzione Settoriale %

	Fondo
<b>Ciclico</b>	<b>0,00</b>
Materie Prime	-
Beni di Consumo Ciclici	-
Finanza	-
Immobiliare	-
<b>Sensibile</b>	<b>0,00</b>
Telecomunicazioni	-
Energia	-
Beni Industriali	-
Tecnologia	-
<b>Difensivo</b>	<b>100,00</b>
Beni Difensivi	-
Salute	100,00
Servizi di Pubblica Utilità	-

### Ripartizione Geografica %

	Fondo
<b>America</b>	<b>83,14</b>
Stati Uniti	82,48
Canada	0,66
America Latina e Centrale	0,00
<b>Europa</b>	<b>12,58</b>
Regno Unito	5,68
Europa Occidentale - Euro	0,00
Europa Occidentale - Non Euro	6,90
Europa dell'Est	0,00
Africa	0,00
Medio Oriente	0,00
<b>Asia</b>	<b>4,29</b>
Giappone	4,29
Australasia	0,00
Asia - Paesi Sviluppati	0,00
Asia - Emergente	0,00

### Anagrafica

Società di Gestione	Goldman Sachs Asset Management B.V.	Patrimonio Classe (Mln)	1,00 GBP	Investimento Min. Ingresso	5.000 EUR
Telefono	+31-703781781	(29/08/2025)		Investimento Min. Successivo	-
Web	https://am.gs.com/	Domicilio	LUSSEMBURGO	T.E.R.	1,07%
Data di Partenza	30/09/2020	Valuta del Fondo	GBP	Spese correnti	1,03%
Nome del Gestore	Jenny Chang	UCITS	Si	Commissione di incentivo	-
Data Inizio Gestione	30/09/2020	Inc/Acc	Inc		
NAV (29/08/2025)	GBP 9,88	ISIN	LU2220396142		
Patrimonio Netto (Mln)	115,45 USD				

(31/07/2025)