

BNY Mellon Efficient Global High Yield Beta Fund GBP E Acc Hedged

Categoria Morningstar™

Obbligazionari High Yield Globali - GBP Hedged

Benchmark Morningstar

Morningstar Global High-Yield Bond GR Hedged GBP
Usato nel Report

Benchmark Dichiarato

Bloomberg Global HY Corp TR HUSD

Morningstar Rating™

★★★

Obiettivo d'Investimento Dichiarato

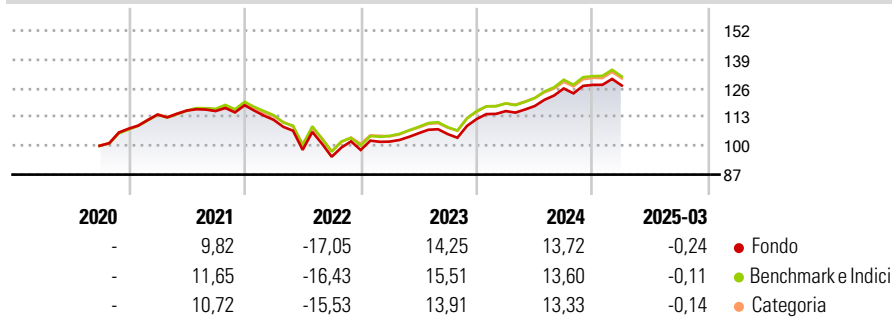
The Sub-Fund aims to provide similar performance and levels of volatility as the benchmark detailed below over the medium to long-term before fees and expenses. The Sub-Fund aims to achieve its investment objective by investing at least 80% of its Net Asset Value in the underlying debt and debt-related securities included in the Bloomberg Global High Yield Corporate Bond TR Index USD Hedged (the "Benchmark").

Misure di Rischio

3Y Alpha	-0,43	3Y Sharpe Ratio	0,22
3Y Beta	1,00	3Y Std Dev	10,95
3Y R-Squared	98,55	3Y Risk	+Med
3Y Info Ratio	-0,48	5Y Risk	-
3Y Tracking Error	0,96	10Y Risk	-

Basati su Morningstar Global High-Yield Bond GR Hedged GBP (dove applicabile)

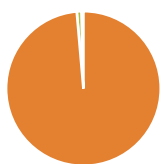
Rendimenti



Rend. Cumulati %	Fondo	Bmk	Cat	Rendimenti Trimestrali %	Q1	Q2	Q3	Q4
3-Mesi	-2,92	-2,66	-2,82	2025	-0,24	-	-	-
6-Mesi	-2,48	-2,19	-2,26	2024	3,18	1,97	6,71	1,29
1-Anno	7,07	7,57	6,50	2023	3,85	3,71	-0,37	6,47
3-Anni Ann.ti	2,78	3,33	2,93	2022	-5,56	-12,13	-3,18	3,23
5-Anni Ann.ti	-	-	-	2021	5,92	1,56	-0,18	2,28
10-Anni Ann.ti	-	-	-					

Rendimenti aggiornati al 16/04/2025

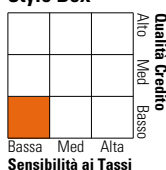
Portafoglio 28/02/2025



Asset Allocation %	Netta
Azioni	0,00
Obbligazioni	98,63
Liquidità	0,97
Altro	0,41

Fixed Income

Style Box™



Duration Effettiva	2,93
Maturità effettiva	3,78
Qualità Credito Media	B

Credit Quality %

Fond	Credit Quality %	Fond	
AAA	0,55	BBB	0,00
AA	0,00	BB	53,39
A	0,00	B	34,17
		Below B	11,73
		Not Rated	0,16

Titoli principali

Nome	Settore	%
10 Year Treasury Note Future...	—	1,05
Ultra 10 Year US Treasury...	—	0,92
ILF USD Liquidity 2	—	0,46
EchoStar Corp. 10.75%	—	0,38
Directv Financing...	—	0,37
Davita Inc 4.625%	—	0,28
TransDigm, Inc. 6.375%	—	0,27
TransDigm, Inc. 5.5%	—	0,26
Usa Long Bond Future...	—	0,25
Cloud Software Group Inc. 9%	—	0,25
% Primi 10 Titoli sul Patrimonio		4,48
Numero Complessivo di Titoli Azionari		0
Numero Complessivo di Titoli Obbligazionari		2.058

Fixed Income Sector Weightings %

Fondo	
Governativo	0,01
Societario	98,55
Cartolarizzazioni	0,24
Enti Locali	0,00
Liquidità ed equivalenti	0,97
Derivati	0,24

Coupon Range %

Fondo	
0 coupon	2,18
Da 0 a 4 cedole	12,81
Da 4 a 6 cedole	33,73
Da 6 a 8 cedole	30,98
Da 8 a 10 cedole	14,94
Da 10 a 12 cedole	3,72
Oltre 12 cedole	1,64

Scadenze %

Fondo	
da 1 a 3	23,34
da 3 a 5	40,24
da 5 a 7	21,65
da 7 a 10	8,31
da 10 a 15	0,53
da 15 a 20	0,34
da 20 a 30	1,07
oltre 30	2,49

Anagrafica

Società di Gestione	BNY Mellon Fund Management (Lux) S.A.	Patrimonio Classe (Mln)	229,73 GBP	Investimento Min. Ingresso	-
Telefono	-	(15/04/2025)		Investimento Min. Successivo	-
Web	http://www.bnymellonam.com	Domicilio	IRLANDA	T.E.R.	-
Data di Partenza	15/09/2020	Valuta del Fondo	GBP	Spese correnti	0,20%
Nome del Gestore	Manuel Hayes Paul Benson Stephanie Shu	UCITS	Si	Commissione di incentivo	-
Data Inizio Gestione	03/01/2023	Inc/Acc	Acc		
NAV (16/04/2025)	GBP 1,14	ISIN	IE00BMYM6Q35		
Patrimonio Netto (Mln)	371,96 USD				

(28/02/2025)