

BNY Mellon Global Funds PLC - BNY Mellon Efficient Global High Yield Beta

Categoria Morningstar™
Fund EUR E Inc Hedged

Hedged

Benchmark Morningstar

Morningstar Global High-Yield Bond GR

Hedged EUR

Usato nel Report

Benchmark Dichiarato

Bloomberg Global HY Corp TR HUSD

Morningstar Rating™

Senza rating

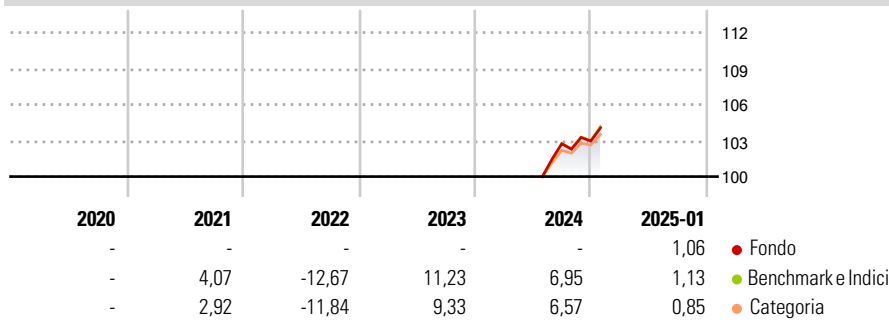
Obiettivo d'Investimento Dichiarato

The Sub-Fund aims to provide similar performance and levels of volatility as the benchmark detailed below over the medium to long-term before fees and expenses. The Sub-Fund aims to achieve its investment objective by investing at least 80% of its Net Asset Value in the underlying debt and debt-related securities included in the Bloomberg Global High Yield Corporate Bond TR Index USD Hedged (the "Benchmark").

Misure di Rischio


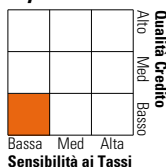
3Y Alpha	-	3Y Sharpe Ratio	-
3Y Beta	-	3Y Std Dev	-
3Y R-Squared	-	3Y Risk	-
3Y Info Ratio	-	5Y Risk	-
3Y Tracking Error	-	10Y Risk	-

Basati su Morningstar Global High-Yield Bond GR Hedged EUR (dove applicabile)

Rendimenti


Rend. Cumulati %	Fondo	Bmk	Cat	Rendimenti Trimestrali %	Q1	Q2	Q3	Q4
3-Mesi	1,73	1,64	1,44	2025	-	-	-	-
6-Mesi	4,05	4,43	3,58	2024	-	-	-	0,22
1-Anno	-	7,99	6,96	2023	-	-	-	-
3-Anni Ann.ti	-	2,71	1,86	2022	-	-	-	-
5-Anni Ann.ti	-	-	-	2021	-	-	-	-
10-Anni Ann.ti	-	-	-					

Rendimenti aggiornati al 31/01/2025

Portafoglio 30/11/2024

Fixed Income
Style Box™


Duration Effettiva	2,96
Maturità effettiva	3,71
Qualità Credito Media	B

Credit Quality %	Fond	Credit Quality %	Fond
AAA	0,79	BBB	0,00
AA	0,00	BB	53,15
A	0,00	B	33,92
		Below B	12,02
		Not Rated	0,12

Titoli principali

Nome	Settore	%
Usa 10Yr Note Future...	—	1,50
Usa 2Yr Note Future...	—	0,99
Ultra 10 Year US Treasury...	—	0,41
ILF USD Liquidity 2	—	0,39
Directv Financing...	—	0,37
Usa Long Bond Future...	—	0,29
Davita Inc 4.625%	—	0,26
Cloud Software Group Inc. 9%	—	0,25
EchoStar Corp. 10.75%	—	0,23
Boost Newco Borrower LLC 7.5%	—	0,22
% Primi 10 Titoli sul Patrimonio		4,92
Numero Complessivo di Titoli Azionari		0
Numero Complessivo di Titoli Obbligazionari		2.152

Fixed Income Sector Weightings %

	Fondo
🏛️ Governativo	3,25
🏠 Societario	95,09
🏢 Cartolarizzazioni	0,23
🏘️ Enti Locali	0,00
🏦 Liquidità ed equivalenti	0,78
📄 Derivati	0,64

Coupon Range %

	Fondo
0 coupon	3,33
Da 0 a 4 cedole	12,89
Da 4 a 6 cedole	35,60
Da 6 a 8 cedole	29,25
Da 8 a 10 cedole	13,98
Da 10 a 12 cedole	3,37
Oltre 12 cedole	1,59

Scadenze %

	Fondo
da 1 a 3	21,77
da 3 a 5	40,65
da 5 a 7	22,15
da 7 a 10	9,81
da 10 a 15	0,63
da 15 a 20	0,39
da 20 a 30	0,88
oltre 30	2,02

Anagrafica

Società di Gestione	BNY Mellon Fund Management (Lux) S.A.	Patrimonio Classe (Mln)	0,01 EUR	Investimento Min. Ingresso	-
Telefono	-	(31/01/2025)		Investimento Min. Successivo	-
Web	http://www.bnymellonam.com	Domicilio	IRLANDA	T.E.R.	-
Data di Partenza	15/09/2020	Valuta del Fondo	EUR	Spese correnti	0,20%
Nome del Gestore	Manuel Hayes	UCITS	Si	Commissione di incentivo	-
Data Inizio Gestione	15/09/2020	Inc/Acc	Inc		
NAV (31/01/2025)	EUR 1,01	ISIN	IE00BM6P28		
Patrimonio Netto (Mln)	333,56 USD				

(30/11/2024)