

Capital Group Emerging Markets Growth Fund (LUX) Cgd

Categoria Morningstar™

Azionari Paesi Emergenti

Benchmark Morningstar

Morningstar Emerging Markets Target

Market Exposure NR USD

Usato nel Report

Benchmark Dichiarato

MSCI EM IMI NR USD

Morningstar Rating™

★★★

Obiettivo d'Investimento Dichiarato

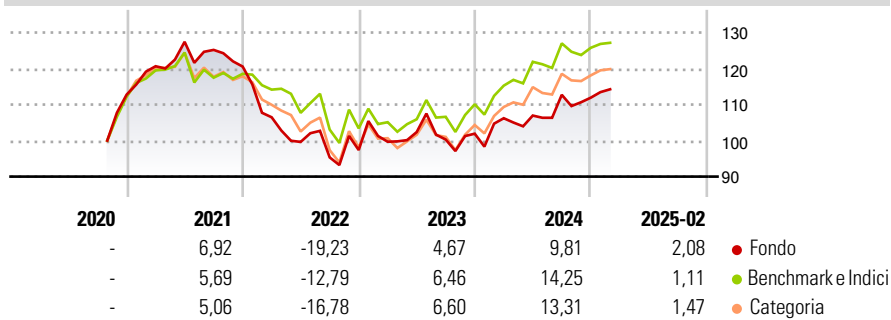
Il Fondo cerca di ottenere la diversificazione del rischio, sia in termini geografici che di settore industriale e la crescita di capitale nel lungo periodo, investendo principalmente in azioni ordinarie e altri titoli di emittenti domiciliati nei Mercati emergenti, o che in essi svolgono una parte predominante delle loro attività economiche. Questi vengono solitamente quotati o negoziati in altri mercati regolamentati. Possono anche essere acquistati strumenti finanziari non quotati, secondo le disposizioni pertinenti delle "Linee guida e restrizioni generali sugli investimenti".

Misure di Rischio

3Y Alpha	-1,31	3Y Sharpe Ratio	0,02
3Y Beta	0,96	3Y Std Dev	12,63
3Y R-Squared	89,00	3Y Risk	-Med
3Y Info Ratio	-0,22	5Y Risk	-
3Y Tracking Error	5,70	10Y Risk	-

Basati su Morningstar Emerging Markets Target Market Exposure NR USD (dove applicabile)

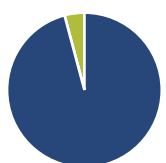
Rendimenti



Rend. Cumulati %	Fondo	Bmk	Cat	Rendimenti Trimestrali %	Q1	Q2	Q3	Q4
3-Mesi	-4,47	-4,17	-4,77	2025	-	-	-	-
6-Mesi	3,17	5,00	4,45	2024	4,21	0,70	5,39	-0,71
1-Anno	4,24	8,02	6,32	2023	2,37	2,69	-2,03	1,62
3-Anni Ann.ti	3,16	3,07	2,83	2022	-11,68	-6,43	-4,31	2,14
5-Anni Ann.ti	-	-	-	2021	7,00	5,62	-1,76	-3,69
10-Anni Ann.ti	-	-	-					

Rendimenti aggiornati al 11/03/2025

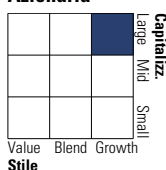
Portafoglio 31/01/2025



Asset Allocation %	Netta
● Azioni	95,85
● Obbligazioni	0,00
● Liquidità	4,15
● Altro	0,00

Style Box

Azionaria



Value Blend Growth

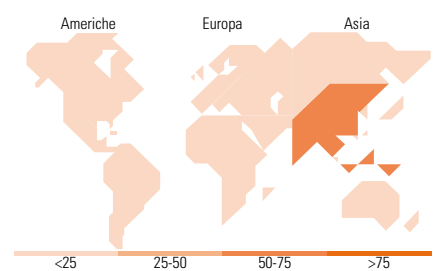
Stile

Mkt Cap %

Mkt Cap %	Fondo
Giant	53,13
Large	34,76
Medium	11,11
Small	1,00
Micro	0,00

Capitalizzazione media di mercato

Capitalizzazione media di mercato	Fondo
Ave Mkt Cap USD	34.159,2



Titoli principali

Nome	Settore	%
Taiwan Semiconductor...		9,25
Tencent Holdings Ltd		3,95
NetEase Inc Ordinary Shares		2,36
Kotak Mahindra Bank Ltd		2,05
Samsung Electronics Co Ltd		1,96
Shenzhen Inovance Technology...		1,92
Ping An Insurance (Group)...		1,71
MediaTek Inc		1,71
SK Hynix Inc		1,69
BeiGene Ltd ADR		1,65
% Primi 10 Titoli sul Patrimonio		28,26
Numero Complessivo di Titoli Azionari		131
Numero Complessivo di Titoli Obbligazionari		0

Distribuzione Settoriale %

Distribuzione Settoriale %	Fondo
Ciclico	40,52
Materie Prime	0,94
Beni di Consumo Ciclici	14,56
Finanza	23,45
Immobiliare	1,58
Sensibile	45,45
Telecomunicazioni	13,21
Energia	0,75
Beni Industriali	10,35
Tecnologia	21,15
Difensivo	14,03
Beni Difensivi	5,88
Salute	8,15
Servizi di Pubblica Utilità	-

Ripartizione Geografica %

Ripartizione Geografica %	Fondo
America	14,24
Stati Uniti	1,84
Canada	0,00
America Latina e Centrale	12,40
Europa	5,47
Regno Unito	0,00
Europa Occidentale - Euro	1,18
Europa Occidentale - Non Euro	0,38
Europa dell'Est	0,00
Africa	1,74
Medio Oriente	2,16
Asia	80,29
Giappone	0,00
Australasia	0,00
Asia - Paesi Sviluppatti	23,34
Asia - Emergente	56,95

Anagrafica

Società di Gestione	Capital International Management Company Sàrl	Patrimonio Classe (Mln)	0,05 EUR	Investimento Min. Ingresso	-
		(11/03/2025)		Investimento Min. Successivo	-
Telefono	-	Domicilio	LUSSEMBURGO	T.E.R.	0,09%
Web	-	Valuta del Fondo	EUR	Spese correnti	0,09%
Data di Partenza	09/10/2020	UCITS	Si	Commissione di incentivo	0,00%
Nome del Gestore	Victor Kohn Arthur Caye Samir Parekh	Inc/Acc	Inc		
		ISIN	LU2227289670		

Capital Group Emerging Markets Growth Fund (LUX) Cgd

	Patricio Ciarfaglia
	Saurav Jain
Data Inizio Gestione	01/01/1997
NAV <small>(11/03/2025)</small>	EUR 142,72
Patrimonio Netto (Mln)	201,45 USD
<small>(31/01/2025)</small>	