

# First Eagle Amundi Resilient Equity Fund Class FU-C

## Categoria Morningstar™

Bilanciati Aggressivi EUR

## Benchmark Morningstar

Morningstar Euro Aggressive Global Target

Allocation NR EUR

Usato nel Report

## Benchmark Dichiarato

Secured Overnight Financing Rate(SOFR)

## Morningstar Rating™

Senza rating

### Obiettivo d'Investimento Dichiarato

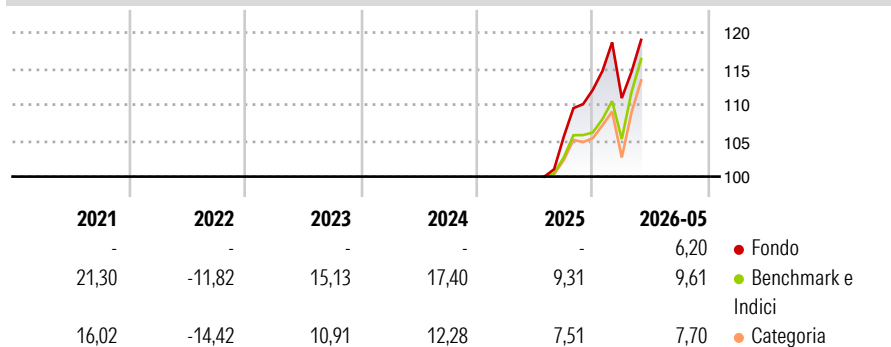
The objective of the Sub-Fund is to offer capital growth over the long-term by investing in a broad range of securities from around the world, using an investment approach commonly referred to as 'value' investing, while aiming for an improved sustainability profile and an improved environmental footprint.

### Misure di Rischio

3Y Alpha	-	3Y Sharpe Ratio	-
3Y Beta	-	3Y Std Dev	-
3Y R-Squared	-	3Y Risk	-
3Y Info Ratio	-	5Y Risk	-
3Y Tracking Error	-	10Y Risk	-

Basati su Morningstar Euro Aggressive Global Target Allocation NR EUR (dove applicabile)

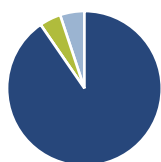
### Rendimenti



Rend. Cumulati %	Fondo	Bmk	Cat	Rendimenti Trimestrali %	Q1	Q2	Q3	Q4
3-Mesi	7,45	10,66	10,65	2026	-1,02	-	-	-
6-Mesi	7,47	10,37	8,79	2025	-	-	-	6,16
1-Anno	-	21,34	18,07	2024	-	-	-	-
3-Anni Ann.ti	-	14,90	11,79	2023	-	-	-	-
5-Anni Ann.ti	-	9,18	5,95	2022	-	-	-	-
10-Anni Ann.ti	-	-	-					

Rendimenti aggiornati al 25/06/2026

### Portafoglio 31/03/2026



#### Asset Allocation %

- Azioni
- Obbligazioni
- Liquidità
- Altro

#### Netta

90,41  
0,00  
4,50  
5,10

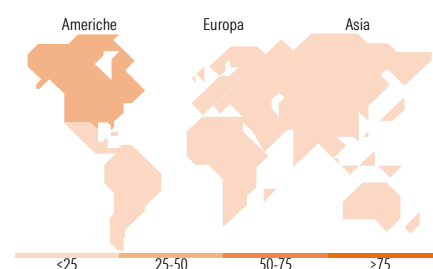
### Morningstar Style Box®

#### Stile Azionario

	Large	Mid	Small
Capitalizz.	Value	Blend	Growth

#### Reddito Fisso

	Bassa	Med	Alta
Qualità Credito	Alto	Med	Basso
Sensibilità ai Tassi			



### Titoli principali

Nome	Settore	%
Amundi Physical Gold ETC C	-	5,10
Taiwan Semiconductor...	📄	4,08
Salesforce Inc	📄	4,00
Elevance Health Inc	🏥	3,48
Naspers Ltd Class N	📄	3,46
Workday Inc Class A	📄	3,46
Becton Dickinson & Co	🏥	3,43
Alphabet Inc Class C	📄	3,25
Samsung Electronics Co Ltd...	📄	3,23
Contemporary Amperex...	📄	3,06
% Primi 10 Titoli sul Patrimonio		36,56
Numero Complessivo di Titoli Azionari		68
Numero Complessivo di Titoli Obbligazionari		0

### Distribuzione Settoriale %

Fondo	%
🔄 Ciclico	31,38
📈 Sensibile	33,30
🛡️ Difensivo	35,32

### Fixed Income Sector Weightings %

Fondo	%
🏛️ Governativo	0,00
⚙️ Societario	0,00
🏠 Cartolarizzazioni	0,00
🏢 Enti Locali	0,00
📄 Liquidità ed equivalenti	99,37
📄 Derivati	0,63

### Ripartizione Geografica %

Fondo	%
<b>America</b>	<b>50,16</b>
Stati Uniti	38,68
Canada	5,74
America Latina e Centrale	5,75
<b>Europa</b>	<b>34,12</b>
Regno Unito	13,21
Europa Occidentale - Euro	8,87
Europa Occidentale - Non Euro	8,21
Europa dell'Est	0,00
Africa	3,83
Medio Oriente	0,00
<b>Asia</b>	<b>15,71</b>
Giappone	3,66
Australasia	0,00
Asia - Paesi Sviluppati	8,67
Asia - Emergente	3,38

### Anagrafica

Società di Gestione	First Eagle Investment Management, LLC	Patrimonio Classe (Mln)	0,03 USD	Investimento Min. Ingresso	-
Telefono	212-698-3081	(25/06/2026)		Investimento Min. Successivo	-
Web	www.feim.com	Domicilio	LUSSEMBURGO	T.E.R.	-
Data di Partenza	27/08/2020	Valuta del Fondo	USD	Spese correnti	3,20%
Nome del Gestore	-	UCITS	Si	Commissione di incentivo	15,00%
Data Inizio Gestione	20/12/2023	Inc/Acc	Acc		
NAV (25/06/2026)	USD 116,03	ISIN	LU2124191680		
Patrimonio Netto (Mln)	673,61 USD				

(31/03/2026)

See disclosures for more details

© 2026 Morningstar Italia. Tutti i diritti sono riservati. Le informazioni qui contenute: (1) sono proprietà di Morningstar, (2) non possono essere copiate, (3) non costituiscono consiglio di investimento; (4) sono fornite con scopi informativi; (5) sono ritenute attendibili da Morningstar che, pertanto, ne garantisce il maggior grado di accuratezza e completezza possibile, fatto salvo il caso in cui queste Le siano state fornite in modo errato e/o non completo dalle relative società produttrici; (6) sono estratte dai dati del fondo disponibili e riferiti a date temporali diverse. Morningstar non è responsabile per qualunque danno o perdita derivante da qualunque uso delle informazioni e chi visiona tali informazioni sarà responsabile dell'uso che andrà a farne. Non vi è naturalmente garanzia alcuna che i risultati del passato trovino un riscontro nel futuro.