

CPR Invest - Global Gold Mines F EURH Acc

Categoria Morningstar™

Azionari Altri Settori

Benchmark Morningstar

Not Categorized

Usato nel Report

Benchmark Dichiarato

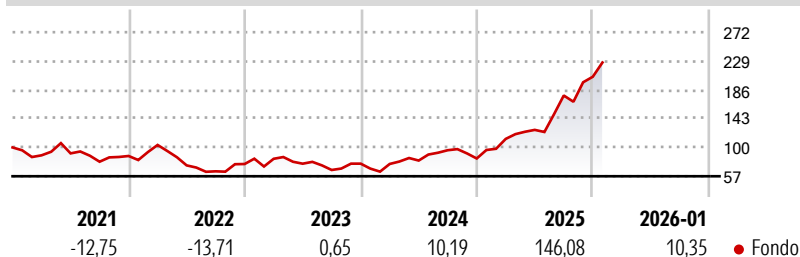
NYSE Arca Gold Miners TR USD

Morningstar Rating™

Senza rating

Obiettivo d'Investimento Dichiarato

The Compartment's objective is to outperform (after applicable fees) the NYSE Arca Gold Miners index over a long-term period (minimum 5 years) by investing in international equities mainly involved in the mining of gold or other precious metals and minerals or other related mining activities. The investment strategy of the Compartment aims to select equities of any country that are mainly involved in the mining of gold or other precious metals and minerals or other related mining activities.

Rendimenti

Misure di Rischio

3Y Alpha	-	3Y Sharpe Ratio	1,11
3Y Beta	-	3Y Std Dev	32,25
3Y R-Squared	-	3Y Risk	-
3Y Info Ratio	-	5Y Risk	-
3Y Tracking Error	-	10Y Risk	-

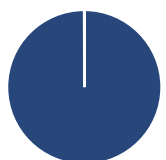
Rend. Cumulati %

	Fondo
3-Mesi	42,01
6-Mesi	82,01
1-Anno	144,87
3-Anni Ann.ti	48,10
5-Anni Ann.ti	21,19
10-Anni Ann.ti	13,46

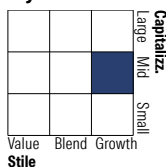
Rendimenti aggiornati al 11/02/2026

Rendimenti

	Q1	Q2	Q3	Q4
Trimestrali %				
2026	-	-	-	-
2025	35,06	11,89	40,66	15,77
2024	-0,63	6,82	19,17	-12,89
2023	10,27	-8,75	-12,39	14,18
2022	18,85	-29,37	-12,10	16,95

Portafoglio 31/12/2025

Asset Allocation %

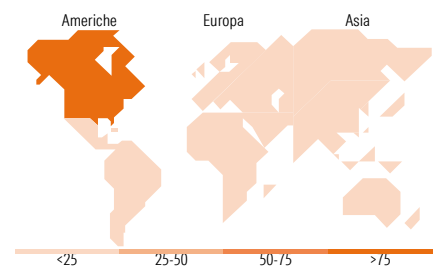
● Azioni	100,05
● Obbligazioni	0,00
● Liquidità	-0,05
● Altro	0,00

Style Box Azionaria

Mkt Cap %

	Fondo
Giant	15,25
Large	38,41
Medium	29,51
Small	15,17
Micro	1,67

Capitalizzazione media di mercato

	Fondo
Ave Mkt Cap USD	17.483,7


Titoli principali

Nome	Settore	%
Barrick Mining Corp	🏭	7,55
Agnico Eagle Mines Ltd	🏭	6,53
Newmont Corp	🏭	6,48
Anglogold Ashanti PLC	🏭	4,93
Kinross Gold Corp	🏭	4,66
Franco-Nevada Corp	🏭	4,33
Pan American Silver Corp	🏭	4,20
Wheaton Precious Metals Corp	🏭	4,05
Gold Fields Ltd ADR	🏭	3,81
Northern Star Resources Ltd	🏭	3,80
% Primi 10 Titoli sul Patrimonio		50,34
Numero Complessivo di Titoli Azionari		66
Numero Complessivo di Titoli Obbligazionari		0

Distribuzione Settoriale %

	Fondo
Ciclico	100,00
Materie Prime	100,00
Beni di Consumo Ciclici	-
Finanza	-
Immobiliare	-
Sensibile	0,00
Telecomunicazioni	-
Energia	-
Beni Industriali	-
Tecnologia	-
Difensivo	0,00
Beni Difensivi	-
Salute	-
Servizi di Pubblica Utilità	-

Ripartizione Geografica %

	Fondo
America	77,69
Stati Uniti	12,35
Canada	65,27
America Latina e Centrale	0,07
Europa	12,41
Regno Unito	2,20
Europa Occidentale - Euro	0,00
Europa Occidentale - Non Euro	0,00
Europa dell'Est	0,00
Africa	10,21
Medio Oriente	0,00
Asia	9,90
Giappone	0,00
Australasia	8,76
Asia - Paesi Sviluppati	1,14
Asia - Emergente	0,00

Anagrafica

Società di Gestione	CPR Asset Management	Patrimonio Classe (Mln)	9,53 EUR	Investimento Min. Ingresso	1 Quota
Telefono	-	(11/02/2026)		Investimento Min. Successivo	-
Web	www.cpr-am.fr	Domicilio	LUSSEMBURGO	T.E.R.	2,92%
Data di Partenza	16/10/2020	Valuta del Fondo	EUR	Spese correnti	2,85%
Nome del Gestore	-	UCITS	Si	Commissione di incentivo	15,00%
Data Inizio Gestione	16/10/2020	Inc/Acc	Acc		
NAV (11/02/2026)	EUR 220,58	ISIN	LU1989765802		
Patrimonio Netto (Mln)	2.465,07 USD				

(31/12/2025)