

CPR Invest - Global Lifestyles A CZK Acc

Categoria Morningstar™

Azionari Settore Beni e Servizi di Consumo

Benchmark Morningstar

Cat 50%MSCI Wld/CD NR&50%MSCI

Wld/CS NR

Usato nel Report

Benchmark Dichiarato

MSCI World NR USD

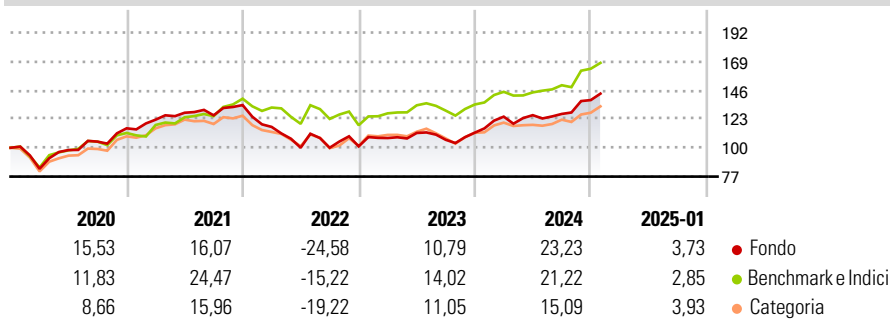
Morningstar Rating™

★★★

Obiettivo d'Investimento Dichiarato

The Compartment's objective is to outperform the MSCI World Net Return index over a long-term period (minimum of five years) by investing in international equities capturing the long-term consumer trends driven by demographic shifts, societal changes and digitisation of the economy, while also integrating Environmental, Social and Governance (E, S, and G) into the investment process.

Rendimenti



Misure di Rischio

3Y Alpha	-2,92	3Y Sharpe Ratio	0,23
3Y Beta	1,08	3Y Std Dev	15,06
3Y R-Squared	89,42	3Y Risk	Med
3Y Info Ratio	-0,54	5Y Risk	Med
3Y Tracking Error	5,97	10Y Risk	Med

Basati su Cat 50%MSCI Wld/CD NR&50%MSCI Wld/CS NR (dove applicabile)

Rend. Cumulati %

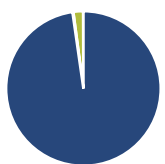
	Fondo	Bmk	Cat
3-Mesi	11,63	12,03	9,68
6-Mesi	20,40	19,02	17,82
1-Anno	21,30	20,26	17,92
3-Anni Ann.ti	5,56	8,84	4,81
5-Anni Ann.ti	7,08	10,59	6,37
10-Anni Ann.ti	7,50	9,77	5,81

Rendimenti aggiornati al 03/02/2025

Rendimenti

	Q1	Q2	Q3	Q4
2025	-	-	-	-
2024	11,42	0,95	0,78	8,71
2023	6,57	3,73	-4,87	5,35
2022	-13,02	-14,23	-0,02	1,11
2021	5,99	4,51	-1,62	6,51

Portafoglio 31/12/2024



Asset Allocation %

Azioni	97,85
Obbligazioni	0,18
Liquidità	2,03
Altro	-0,06

Style Box

Azionaria

Capitalizz.	Large	Mid	Small
Value			
Blend			
Growth			

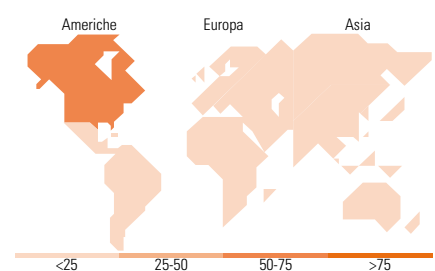
Value Blend Growth
Style

Mkt Cap %

Giant	53,30
Large	25,41
Medium	21,29
Small	0,00
Micro	0,00

Capitalizzazione media di mercato

Ave Mkt Cap USD	190.308,87
-----------------	------------



Titoli principali

Nome	Settore	%
NVIDIA Corp		5,51
Microsoft Corp		5,15
Apple Inc		5,08
Alphabet Inc Class A		4,38
Walmart Inc		4,07
Lowe's Companies Inc		3,14
Mastercard Inc Class A		2,63
Visa Inc Class A		2,32
TJX Companies Inc		2,30
Costco Wholesale Corp		2,27
% Primi 10 Titoli sul Patrimonio		36,86
Numero Complessivo di Titoli Azionari		57
Numero Complessivo di Titoli Obbligazionari		0

Distribuzione Settoriale %

	Fondo
Ciclico	46,73
Materie Prime	-
Beni di Consumo Ciclici	39,45
Finanza	7,28
Immobiliare	-
Sensibile	37,71
Telecomunicazioni	15,29
Energia	-
Beni Industriali	2,41
Tecnologia	20,02
Difensivo	15,56
Beni Difensivi	10,29
Salute	5,28
Servizi di Pubblica Utilità	-

Ripartizione Geografica %

	Fondo
America	71,04
Stati Uniti	69,72
Canada	0,00
America Latina e Centrale	1,32
Europa	22,48
Regno Unito	2,20
Europa Occidentale - Euro	15,35
Europa Occidentale - Non Euro	4,93
Europa dell'Est	0,00
Africa	0,00
Medio Oriente	0,00
Asia	6,48
Giappone	2,78
Australasia	0,00
Asia - Paesi Sviluppati	0,00
Asia - Emergente	3,70

Anagrafica

Società di Gestione	CPR Asset Management	Patrimonio Classe (Mln)	989,46 CZK	Investimento Min. Ingresso	1 Quota
Telefono	-	(03/02/2025)		Investimento Min. Successivo	-
Web	www.cpr-am.fr	Domicilio	LUSSEMBURGO	T.E.R.	2,00%
Data di Partenza	16/10/2020	Valuta del Fondo	CZK	Spese correnti	2,15%
Nome del Gestore	-	UCITS	Si	Commissione di incentivo	15,00%
Data Inizio Gestione	05/09/2019	Inc/Acc	Acc		
NAV (03/02/2025)	CZK 121,40	ISIN	LU1989767170		
Patrimonio Netto (Mln)	629,33 USD				

(31/12/2024)