

CPR Invest - Food For Generations F USD Acc

Categoria Morningstar™

Azionari Settore Agricoltura

Benchmark Morningstar

Morningstar Global Agricultural Inputs NR MSCI World NR EUR

USD

Usato nel Report

Benchmark Dichiarato

MSCI World NR EUR

Morningstar Rating™

★★★

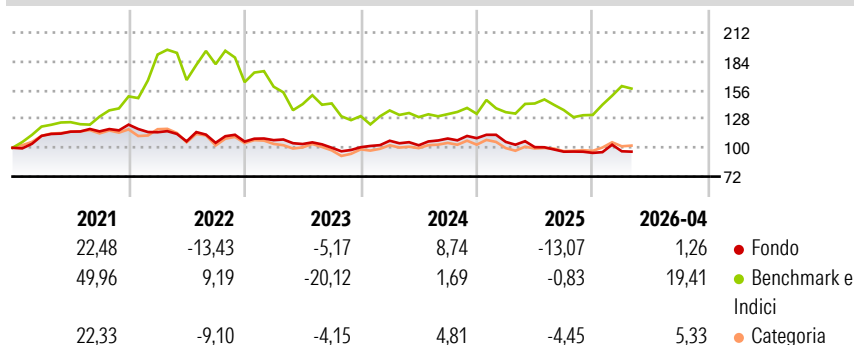
Obiettivo d'Investimento Dichiarato

The compartment's objective is to outperform global equity markets over the recommended holding period (at least five years), with the intention of generating an indirect impact on the agri-food transition, by investing in international equities involved in any part of the food, water and agriculture value chain. In addition, the Compartment integrates Environmental, Social and Governance (E, S, and G) criteria in the investment process.

Misure di Rischio

3Y Alpha	-5,79	3Y Sharpe Ratio	-0,60
3Y Beta	0,39	3Y Std Dev	10,48
3Y R-Squared	37,54	3Y Risk	Basso
3Y Info Ratio	-0,31	5Y Risk	Basso
3Y Tracking Error	15,20	10Y Risk	-

Basati su Morningstar Global Agricultural Inputs NR USD (dove applicabile)

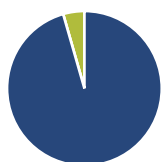
Rendimenti

Rend. Cumulati %

	Fondo	Bmk	Cat
3-Mesi	-6,68	8,64	-2,24
6-Mesi	-2,65	17,81	5,54
1-Anno	-11,33	11,51	0,49
3-Anni Ann.ti	-4,56	3,16	-1,46
5-Anni Ann.ti	-3,34	4,94	-0,95
10-Anni Ann.ti	-	-	-

Rendimenti aggiornati al 12/05/2026

Rendimenti Trimestrali %

	Q1	Q2	Q3	Q4
2026	1,61	-	-	-
2025	-3,31	-4,82	-4,37	-1,22
2024	6,26	-4,12	6,40	0,31
2023	1,32	-3,51	-3,45	0,47
2022	-6,03	-7,72	-1,30	1,15

Portafoglio 31/03/2026

Asset Allocation %

- Azioni
- Obbligazioni
- Liquidità
- Altro

Netta

Azioni	95,56
Obbligazioni	0,00
Liquidità	4,44
Altro	0,00

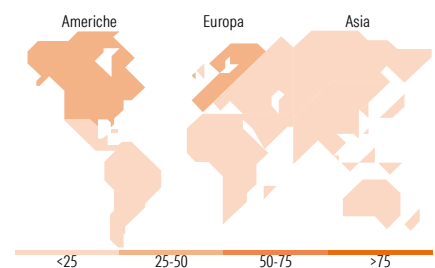
Style Box Azionaria

Mkt Cap %

	Fondo
Giant	7,22
Large	34,74
Medium	51,10
Small	6,94
Micro	0,00

Capitalizzazione media di mercato

	Fondo
Ave Mkt Cap EUR	20.695,30


Titoli principali

Nome	Settore	%
GEA Group AG	🔧	4,47
Amundi Euro Liquid Shrt Trm...	-	4,16
Koninklijke Ahold Delhaize NV	🍷	3,52
Unilever PLC	🍷	3,39
The Kroger Co	🍷	3,27
Danone SA	🍷	3,15
Canadian Pacific Kansas City...	🔧	2,96
Sainsbury (J) PLC	🍷	2,80
Kerry Group PLC Class A	🍷	2,72
Compass Group PLC	🍷	2,71
% Primi 10 Titoli sul Patrimonio		33,14
Numero Complessivo di Titoli Azionari		62
Numero Complessivo di Titoli Obbligazionari		0

Distribuzione Settoriale %

	Fondo
Ciclico	21,02
Materie Prime	10,12
Beni di Consumo Ciclici	10,90
Finanza	-
Immobiliare	-
Sensibile	26,61
Telecomunicazioni	-
Energia	-
Beni Industriali	25,69
Tecnologia	0,92
Difensivo	52,37
Beni Difensivi	39,25
Salute	8,40
Servizi di Pubblica Utilità	4,72

Ripartizione Geografica %

	Fondo
America	41,75
Stati Uniti	34,65
Canada	6,61
America Latina e Centrale	0,49
Europa	47,95
Regno Unito	15,99
Europa Occidentale - Euro	23,55
Europa Occidentale - Non Euro	8,40
Europa dell'Est	0,00
Africa	0,00
Medio Oriente	0,00
Asia	10,30
Giappone	7,90
Australasia	1,60
Asia - Paesi Sviluppati	0,80
Asia - Emergente	0,00

Anagrafica

Società di Gestione	CPR Asset Management	Patrimonio Classe (Mln)	0,72 USD	Investimento Min. Ingresso	1 Quota
Telefono	-	(12/05/2026)	-	Investimento Min. Successivo	-
Web	www.cpr-am.fr	Domicilio	LUSSEMBURGO	T.E.R.	-
Data di Partenza	15/10/2020	Valuta del Fondo	USD	Spese correnti	2,85%
Nome del Gestore	-	UCITS	Si	Commissione di incentivo	15,00%
Data Inizio Gestione	18/09/2017	Inc/Acc	Acc		
NAV (12/05/2026)	USD 98,90	ISIN	LU2013746776		
Patrimonio Netto (Mln)	405,87 EUR				

(31/03/2026)

© 2026 Morningstar Italia. Tutti i diritti sono riservati. Le informazioni qui contenute: (1) sono proprietà di Morningstar, (2) non possono essere copiate, (3) non costituiscono consiglio di investimento; (4) sono fornite con scopi informativi; (5) sono ritenute attendibili da Morningstar che, pertanto, ne garantisce il maggior grado di accuratezza e completezza possibile, fatto salvo il caso in cui queste Le siano state fornite in modo errato e/o non completo dalle relative società prodotte; (6) sono estratte dai dati del fondo disponibili e riferiti a date temporali diverse. Morningstar non è responsabile per qualunque danno o perdita derivante da qualunque uso delle informazioni e chi visiona tali informazioni sarà responsabile dell'uso che andrà a farne. Non vi è naturalmente garanzia alcuna che i risultati del passato trovino un riscontro nel futuro.