

CPR Invest - Food For Generations I EUR Inc

Categoria Morningstar™

Azionari Settore Agricoltura

Benchmark Morningstar

Morningstar Global Agricultural Inputs NR MSCI World NR EUR

USD

Usato nel Report

Benchmark Dichiarato

MSCI World NR EUR

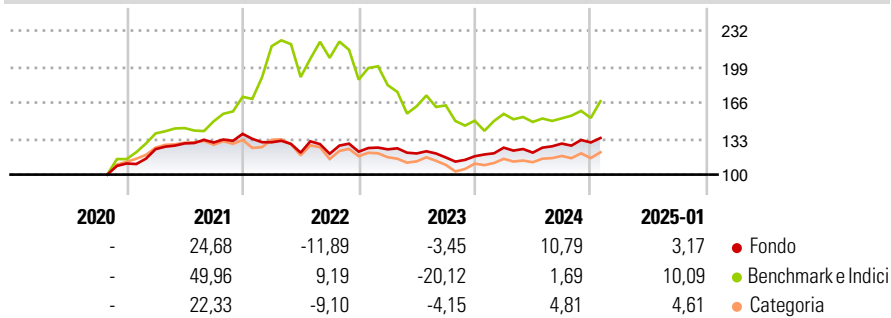
Morningstar Rating™

★★★★★

Obiettivo d'Investimento Dichiarato

The compartment's objective is to outperform global equity markets over a long-term period (minimum of five years) by investing in international equities involved in any part of the food, water and agriculture value chain.

Rendimenti



Misure di Rischio

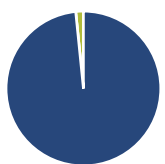
3Y Alpha	-3,98	3Y Sharpe Ratio	-0,13
3Y Beta	0,38	3Y Std Dev	11,62
3Y R-Squared	40,88	3Y Risk	Basso
3Y Info Ratio	0,03	5Y Risk	-
3Y Tracking Error	19,21	10Y Risk	-

Basati su Morningstar Global Agricultural Inputs NR USD (dove applicabile)

Rend. Cumulati %	Fondo	Bmk	Cat	Rendimenti Trimestrali %	Q1	Q2	Q3	Q4
3-Mesi	5,30	7,28	2,73	2025	-	-	-	-
6-Mesi	9,70	18,12	6,66	2024	6,75	-3,68	6,91	0,79
1-Anno	12,97	14,24	8,06	2023	1,78	-3,07	-3,04	0,93
3-Anni Ann.ti	0,82	-0,67	-1,54	2022	-5,60	-7,35	-0,85	1,61
5-Anni Ann.ti	-	-	-	2021	11,97	4,23	0,68	6,10
10-Anni Ann.ti	-	-	-					

Rendimenti aggiornati al 03/02/2025

Portafoglio 31/12/2024



Asset Allocation %	Netta
● Azioni	98,40
● Obbligazioni	0,01
● Liquidità	1,59
● Altro	0,00

Style Box

Azionaria

Style	Value	Blend	Growth
Capitalizza			
Large			
Mid			
Small			

Value Blend Growth

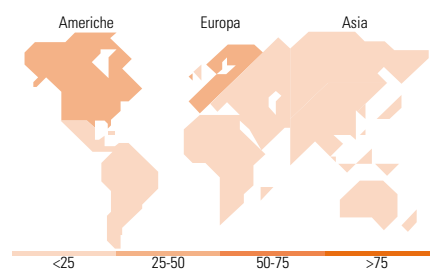
Style

Mkt Cap %

Mkt Cap %	Fondo
Giant	7,66
Large	37,31
Medium	47,95
Small	7,09
Micro	0,00

Capitalizzazione media di mercato

Capitalizzazione media di mercato	Fondo
Ave Mkt Cap EUR	18.944,48



<25 25-50 50-75 >75

Titoli principali

Nome	Settore	%
GEA Group AG	🔧	3,97
Pentair PLC	🔧	3,92
Kerry Group PLC Class A	🍷	3,77
Danone SA	🍷	3,62
SEB SA	🏠	3,50
Symrise AG	🍷	3,47
Compass Group PLC	🍷	3,07
Brambles Ltd	🔧	2,92
Koninklijke Ahold Delhaize NV	🍷	2,89
Smurfit WestRock PLC	🏠	2,82
% Primi 10 Titoli sul Patrimonio		33,95
Numero Complessivo di Titoli Azionari		74
Numero Complessivo di Titoli Obbligazionari		0

Distribuzione Settoriale %

Distribuzione Settoriale %	Fondo
Ciclico	24,61
🏠 Materie Prime	10,12
🍷 Beni di Consumo Ciclici	14,49
🍷 Finanza	-
🏠 Immobiliare	-
Sensibile	25,99
📡 Telecomunicazioni	-
🏠 Energia	-
🔧 Beni Industriali	25,99
📡 Tecnologia	-
Difensivo	49,40
🍷 Beni Difensivi	40,57
🏠 Salute	4,84
🏠 Servizi di Pubblica Utilità	4,00

Ripartizione Geografica %

Ripartizione Geografica %	Fondo
America	38,00
Stati Uniti	31,58
Canada	6,42
America Latina e Centrale	0,00
Europa	53,35
Regno Unito	14,60
Europa Occidentale - Euro	33,07
Europa Occidentale - Non Euro	5,67
Europa dell'Est	0,00
Africa	0,00
Medio Oriente	0,00
Asia	8,65
Giappone	4,95
Australasia	2,97
Asia - Paesi Sviluppati	0,74
Asia - Emergente	0,00

Anagrafica

Società di Gestione	CPR Asset Management	Patrimonio Classe (Mln)	0,00 EUR	Investimento Min. Ingresso	100.000 EUR
Telefono	-	(03/02/2025)	-	Investimento Min. Successivo	-
Web	www.cpr-am.fr	Domicilio	LUSSEMBURGO	T.E.R.	-
Data di Partenza	15/10/2020	Valuta del Fondo	EUR	Spese correnti	1,11%
Nome del Gestore	-	UCITS	Si	Commissione di incentivo	15,00%
Data Inizio Gestione	18/09/2017	Inc/Acc	Inc		
NAV (03/02/2025)	EUR 122,78	ISIN	LU2013746859		
Patrimonio Netto (Mln)	846,73 EUR				

(31/12/2024)