

# CPR Invest - Food For Generations R USD Acc

## Categoria Morningstar™

Azionari Settore Agricoltura

## Benchmark Morningstar

Morningstar Global Agricultural Inputs NR

USD

Usato nel Report

## Benchmark Dichiarato

MSCI World NR EUR

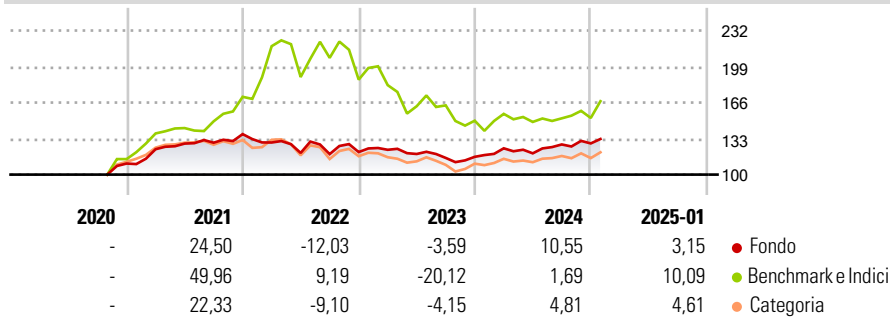
## Morningstar Rating™

★★★★★

### Obiettivo d'Investimento Dichiarato

The compartment's objective is to outperform global equity markets over a long-term period (minimum of five years) by investing in international equities involved in any part of the food, water and agriculture value chain.

### Rendimenti



### Misure di Rischio

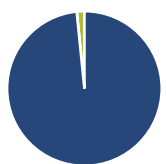
3Y Alpha	-4,16	3Y Sharpe Ratio	-0,14
3Y Beta	0,38	3Y Std Dev	11,63
3Y R-Squared	40,87	3Y Risk	Basso
3Y Info Ratio	0,02	5Y Risk	-
3Y Tracking Error	19,21	10Y Risk	-

Basati su Morningstar Global Agricultural Inputs NR USD (dove applicabile)

Rend. Cumulati %	Fondo	Bmk	Cat	Rendimenti Trimestrali %	Q1	Q2	Q3	Q4
3-Mesi	3,85	7,28	2,73	2025	-	-	-	-
6-Mesi	8,55	18,12	6,66	2024	6,70	-3,73	6,85	0,72
1-Anno	11,68	14,24	8,06	2023	1,74	-3,12	-3,06	0,89
3-Anni Ann.ti	0,65	-0,67	-1,54	2022	-5,63	-7,38	-0,90	1,56
5-Anni Ann.ti	-	-	-	2021	11,94	4,16	0,65	6,09
10-Anni Ann.ti	-	-	-					

Rendimenti aggiornati al 04/02/2025

### Portafoglio 31/12/2024



Asset Allocation %	Netta
Azioni	98,40
Obbligazioni	0,01
Liquidità	1,59
Altro	0,00

### Style Box

#### Azionaria

Capitalizza	Value	Blend	Growth
Large			
Mid			
Small			

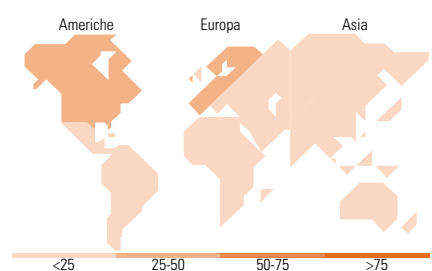
Style

### Mkt Cap %

Fondo	Fondo
Giant	7,66
Large	37,31
Medium	47,95
Small	7,09
Micro	0,00

### Capitalizzazione media di mercato

Fondo	Fondo
Ave Mkt Cap EUR	18.944,48



### Titoli principali

Nome	Settore	%
GEA Group AG		3,97
Pentair PLC		3,92
Kerry Group PLC Class A		3,77
Danone SA		3,62
SEB SA		3,50
Symrise AG		3,47
Compass Group PLC		3,07
Brambles Ltd		2,92
Koninklijke Ahold Delhaize NV		2,89
Smurfit WestRock PLC		2,82
% Primi 10 Titoli sul Patrimonio		33,95
Numero Complessivo di Titoli Azionari		74
Numero Complessivo di Titoli Obbligazionari		0

### Distribuzione Settoriale %

Fondo	Fondo
<b>Ciclico</b>	<b>24,61</b>
Materie Prime	10,12
Beni di Consumo Ciclici	14,49
Finanza	-
Immobiliare	-
<b>Sensibile</b>	<b>25,99</b>
Telecomunicazioni	-
Energia	-
Beni Industriali	25,99
Tecnologia	-
<b>Difensivo</b>	<b>49,40</b>
Beni Difensivi	40,57
Salute	4,84
Servizi di Pubblica Utilità	4,00

### Ripartizione Geografica %

Fondo	Fondo
<b>America</b>	<b>38,00</b>
Stati Uniti	31,58
Canada	6,42
America Latina e Centrale	0,00
<b>Europa</b>	<b>53,35</b>
Regno Unito	14,60
Europa Occidentale - Euro	33,07
Europa Occidentale - Non Euro	5,67
Europa dell'Est	0,00
Africa	0,00
Medio Oriente	0,00
<b>Asia</b>	<b>8,65</b>
Giappone	4,95
Australasia	2,97
Asia - Paesi Sviluppati	0,74
Asia - Emergente	0,00

### Anagrafica

Società di Gestione	CPR Asset Management	Patrimonio Classe (Mln)	0,09 USD	Investimento Min. Ingresso	1 Quota
Telefono	-	(04/02/2025)		Investimento Min. Successivo	-
Web	www.cpr-am.fr	Domicilio	LUSSEMBURGO	T.E.R.	1,17%
Data di Partenza	15/10/2020	Valuta del Fondo	USD	Spese correnti	1,20%
Nome del Gestore	-	UCITS	Si	Commissione di incentivo	15,00%
Data Inizio Gestione	18/09/2017	Inc/Acc	Acc		
NAV (04/02/2025)	USD 110,35	ISIN	LU2013746933		
Patrimonio Netto (Mln)	846,73 EUR				

(31/12/2024)