

# BNY Mellon Blockchain Innovation Fund USD G Acc

## Categoria Morningstar™

Azionari Settore Tecnologia

## Benchmark Morningstar

Morningstar Global Technology Target

Market Exposure NR USD

Usato nel Report

## Benchmark Dichiarato

MSCI ACWI NR USD

## Morningstar Rating™

★★

### Obiettivo d'Investimento Dichiarato

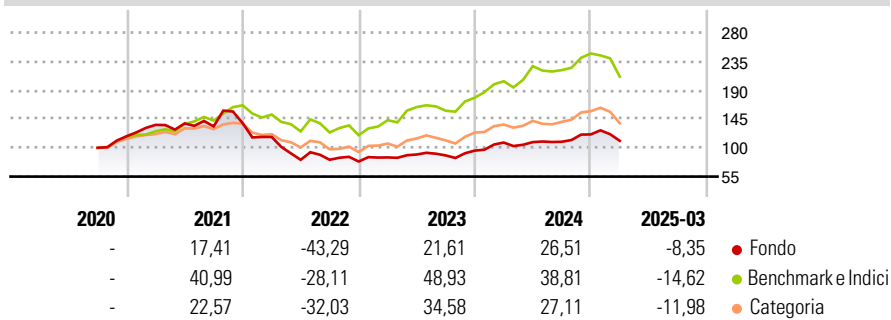
The Sub-Fund aims to achieve long-term capital growth by primarily investing in digital assets companies. The Sub-Fund invests primarily (meaning at least 80% of the Sub-Fund's Net Asset Value) in equity and equity-related securities including but not limited to common and preference shares, stock purchase rights, warrants, American depository receipts and global depository receipts (collectively "Depository Receipts"), listed real estate investment trusts ("REITs"), and equity-related FDI in digital assets companies located worldwide.

### Misure di Rischio

3Y Alpha	-11,72	3Y Sharpe Ratio	-0,10
3Y Beta	0,86	3Y Std Dev	21,54
3Y R-Squared	77,51	3Y Risk	Med
3Y Info Ratio	-1,16	5Y Risk	-
3Y Tracking Error	11,47	10Y Risk	-

Basati su Morningstar Global Technology Target Market Exposure NR USD (dove applicabile)

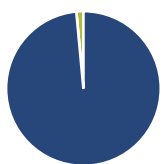
### Rendimenti



Rend. Cumulati %	Fondo	Bmk	Cat	Rendimenti Trimestrali %	Q1	Q2	Q3	Q4
3-Mesi	-17,68	-23,09	-20,99	2025	-8,35	-	-	-
6-Mesi	-10,85	-17,64	-13,75	2024	13,20	0,63	0,50	10,51
1-Anno	-1,65	-5,19	-4,31	2023	8,08	5,43	-1,62	8,49
3-Anni Ann.ti	-2,06	9,66	2,13	2022	-15,56	-30,57	0,03	-3,29
5-Anni Ann.ti	-	-	-	2021	15,07	1,65	-3,40	3,91
10-Anni Ann.ti	-	-	-					

Rendimenti aggiornati al 16/04/2025

### Portafoglio 28/02/2025



Asset Allocation %	Netta
Azioni	98,53
Obbligazioni	0,00
Liquidità	1,47
Altro	0,00

### Style Box

#### Azionaria

Capitalizz.	Value	Blend	Growth
Large			
Mid			
Small			

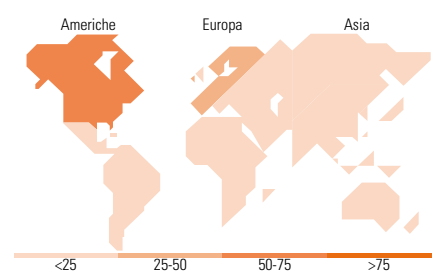
Style

### Mkt Cap %

Fondo	Fondo
Giant	48,95
Large	28,64
Medium	13,79
Small	2,34
Micro	6,28

### Capitalizzazione media di mercato

Fondo	Fondo
Ave Mkt Cap GBP	97.168,49



### Titoli principali

Nome	Settore	%
NVIDIA Corp		6,63
WisdomTree Inc		6,19
Microsoft Corp		5,33
JPMorgan Chase & Co		5,19
Universal Music Group NV		5,07
Block Inc Class A		4,67
Taiwan Semiconductor...		4,66
Mastercard Inc Class A		4,53
Alphabet Inc Class A		4,20
Siemens AG ADR		3,81
% Primi 10 Titoli sul Patrimonio		50,28
Numero Complessivo di Titoli Azionari		32
Numero Complessivo di Titoli Obbligazionari		0

### Distribuzione Settoriale %

Fondo	Fondo
<b>Ciclico</b>	<b>35,38</b>
Materie Prime	-
Beni di Consumo Ciclici	6,21
Finanza	29,17
Immobiliare	-
<b>Sensibile</b>	<b>60,95</b>
Telecomunicazioni	10,98
Energia	-
Beni Industriali	10,91
Tecnologia	39,06
<b>Difensivo</b>	<b>3,67</b>
Beni Difensivi	-
Salute	1,45
Servizi di Pubblica Utilità	2,22

### Ripartizione Geografica %

Fondo	Fondo
<b>America</b>	<b>54,77</b>
Stati Uniti	54,77
Canada	0,00
America Latina e Centrale	0,00
<b>Europa</b>	<b>29,77</b>
Regno Unito	0,00
Europa Occidentale - Euro	27,30
Europa Occidentale - Non Euro	2,48
Europa dell'Est	0,00
Africa	0,00
Medio Oriente	0,00
<b>Asia</b>	<b>15,45</b>
Giappone	8,23
Australasia	0,00
Asia - Paesi Sviluppati	7,22
Asia - Emergente	0,00

### Anagrafica

Società di Gestione	BNY Mellon Fund Management (Lux) S.A.	Patrimonio Classe (Mln)	0,24 USD	Investimento Min. Ingresso	5.000 USD
Telefono	-	(15/04/2025)		Investimento Min. Successivo	-
Web	http://www.bnymellonam.com	Domicilio	IRLANDA	T.E.R.	-
Data di Partenza	18/09/2020	Valuta del Fondo	USD	Spese correnti	1,10%
Nome del Gestore	Brock Campbell	UCITS	Si	Commissione di incentivo	-
Data Inizio Gestione	07/05/2024	Inc/Acc	Acc		
NAV (16/04/2025)	USD 1,01	ISIN	IE00BHPNRT44		

# BNY Mellon Blockchain Innovation Fund USD G Acc

Patrimonio Netto (Mln)

34,40 GBP

(28/02/2025)