

## Eurizon AM Cedola Certa 2025 Delta

**Categoria Morningstar™**

### Fixed Term Bond

## Benchmark Morningstar

Not Categorized

Usato nel Report

## Benchmark Dichiarato

Not Benchmarked

Morningstar Rating™

Senza rating

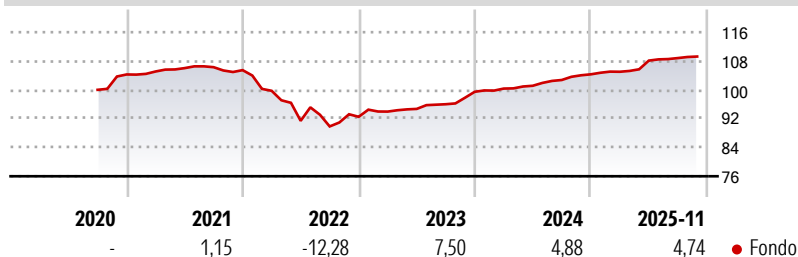
### Obiettivo d'Investimento Dichiarato

Fino al 22/09/2025 (Orizzonte Temporale di Investimento): investimento principale, diretto e indiretto, in strumenti di natura obbligazionaria e altri strumenti del mercato monetario; investimento contenuto in depositi bancari; investimento residuale in parti di OICR, anche collegati. Gli investimenti sono effettuati in strumenti finanziari denominati in qualsiasi valuta, incluse le valute dei Paesi Emergenti. Successivamente al termine dell'Orizzonte Temporale di Investimento: Il portafoglio del Fondo sarà costituito in via esclusiva da strumenti finanziari di natura monetaria, e/o obbligazionaria, inclusi OICR (anche "collegati"), emessi in Euro, depositi bancari e liquidità.

## Misure di Rischio

3Y Alpha	-	3Y Sharpe Ratio	1.09
3Y Beta	-	3Y Std Dev	2.20
3Y R-Squared	-	3Y Risk	-
3Y Info Ratio	-	5Y Risk	-
3Y Tracking Error	-	10Y Risk	-

## Rendimenti



## Rend. Cumulati %

3-Mesi	0,71
6-Mesi	3,32
1-Anno	4,93
3-Anni Ann.ti	5,34
5-Anni Ann.ti	0,97
10-Anni Ann.ti	-

Rendimenti aggiornati al 04/12/2025

## Rendimenti

Trimestrali %				
2025	0,68	2,95	0,65	-
2024	0,90	0,78	1,58	1,54
2023	1,56	0,79	1,37	3,60
2022	-5,44	-8,36	-1,70	2,98
2021	0,79	0,88	0,25	-0,77

## Portafoglio 31/10/2025



Asset Allocation %	Netta
● Azioni	0,00
● Obbligazioni	92,44
● Liquidità	7,56
● Altro	0,00

## Fixed Income Style

Bassa	Med	Alta	

	Bassa	Med	Alta
<b>Sensibilità ai Tassi</b>			

## Fondo







Duration Effettiva	-
Maturity effettiva	-
Qualità Credito Media	-

**Credit Quality %**0 0

## Titoli principali

Nome	Settore	%
Volkswagen International...	—	3,67
ING Groep N.V.	—	3,11
Renault S.A.	—	2,87
Mediobanca - Banca di...	—	2,42
Veolia Environnement S.A.	—	2,39
Societe Generale S.A.	—	2,39
Autostrade per l'Italia S.p.A.	—	2,38
OMV AG	—	2,37
Aroundtown SA	—	2,30
Eurizon Fund Money Mkt EUR...	—	2,20
% Primi 10 Titoli sul Patrimonio		26,10
Numero Complessivo di Titoli Azionari		0
Numero Complessivo di Titoli Obbligazionari		66

### Fixed Income Sector Weightings %

 Governativo	2,43
 Societario	90,76
 Cartolarizzazioni	0,00
 Enti Locali	0,00
 Liquidità ed equivalenti	6,81
 Derivati	0,00

**Coupon Range %**

0 coupon	1,30
Da 0 a 4 cedole	87,34
Da 4 a 6 cedole	11,36
Da 6 a 8 cedole	0,00
Da 8 a 10 cedole	0,00
Da 10 a 12 cedole	0,00
Oltre 12 cedole	0,00

**Scadenze %**

da 1 a 3	5,40
da 3 a 5	3,44
da 5 a 7	17,48
da 7 a 10	0,00
da 10 a 15	0,00
da 15 a 20	0,00
da 20 a 30	31,15
oltre 30	11,03

## Anagrafica

Società di Gestione	Eurizon Capital SGR SpA	Patrimonio Classe (Mln)	37,47 EUR	Investimento Min. Ingresso	1.000 EUR
Telefono	+39 2 88101	(28/11/2025)		Investimento Min. Successivo	1.000 EUR
Web	www.eurizoncapital.it	Domicilio	ITALIA	T.E.R.	-
Data di Partenza	01/09/2020	Valuta del Fondo	EUR	Spese correnti	1,19%
Nome del Gestore	-	UCITS	Si	Commissione di incentivo	-
Data Inizio Gestione	23/09/2020	Inc/Acc	Inc		
NAV (04/12/2025)	EUR 5,05	ISIN	IT0005411407		
Patrimonio Netto (Mln)	42,19 EUR				

(31/10/2025)