

Select Investment Series III SICAV - T. Rowe Price Global Growth Net Zero Transition

Categoria Morningstar™  
Equity Fund Q

Investimento in Azioni e Obbligazioni

Benchmark Morningstar

Morningstar Global Growth Target Market

Exposure NR USD

Usato nel Report

Benchmark Dichiarato

MSCI ACWI NR USD

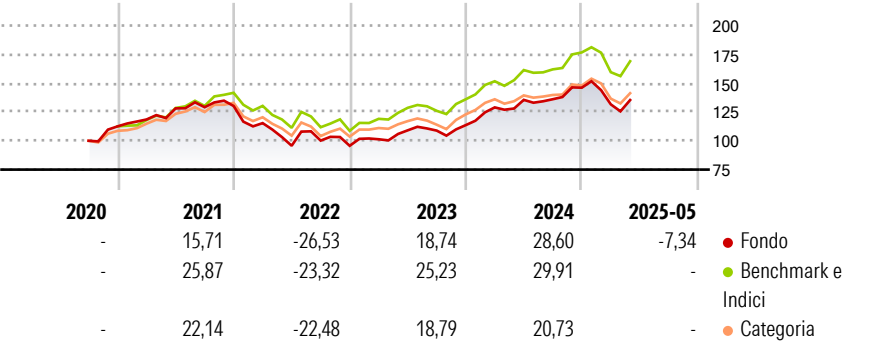
Morningstar Rating™

Senza rating

Obiettivo d'Investimento Dichiarato

To increase the value of its shares, over the long term, through growth in the value of its investments.

Rendimenti



Misure di Rischio

3Y Alpha	-1,92	3Y Sharpe Ratio	0,47
3Y Beta	0,90	3Y Std Dev	16,54
3Y R-Squared	91,13	3Y Risk	-
3Y Info Ratio	-0,61	5Y Risk	-
3Y Tracking Error	5,22	10Y Risk	-

Basati su Morningstar Global Growth Target Market Exposure NR USD (dove applicabile)

Rend. Cumulati %


	Fondo	Bmk	Cat
3-Mesi	1,57	1,33	1,54
6-Mesi	-9,13	8,45	5,30
1-Anno	1,48	1,92	-1,81
3-Anni Ann.ti	11,85	17,17	11,05
5-Anni Ann.ti	-	10,88	6,80
10-Anni Ann.ti	-	-	-

Rendimenti aggiornati al 13/06/2025

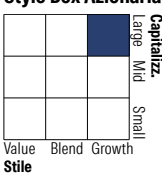
Rendimenti

	Q1	Q2	Q3	Q4
2025	-9,92	-	-	-
2024	13,53	5,06	0,41	7,37
2023	5,92	7,63	-0,21	4,39
2022	-11,42	-17,03	4,65	-4,47
2021	5,31	8,12	0,79	0,82

Portafoglio 31/10/2025



Style Box Azionaria

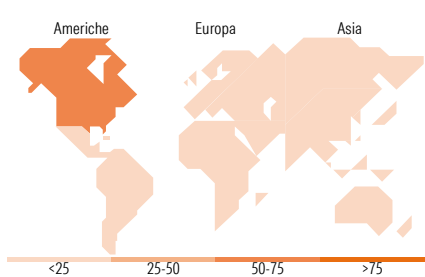


Mkt Cap %

	Fondo
Giant	53,82
Large	27,00
Medium	16,72
Small	2,47
Micro	0,00

Capitalizzazione media di mercato

	Fondo
Ave Mkt Cap USD	257.529,99



Titoli principali

Nome	Settore	%
NVIDIA Corp	Technology	6,53
Microsoft Corp	Technology	4,76
Apple Inc	Technology	4,51
Alphabet Inc Class C	Technology	3,79
Amazon.com Inc	Technology	2,72
Broadcom Inc	Technology	2,47
Advanced Micro Devices Inc	Technology	2,08
Meta Platforms Inc Class A	Technology	2,00
Taiwan Semiconductor...	Technology	1,78
Alibaba Group Holding Ltd ADR	Technology	1,56
% Primi 10 Titoli sul Patrimonio		32,22
Numero Complessivo di Titoli Azionari		200
Numero Complessivo di Titoli Obbligazionari		3

Distribuzione Settoriale %

	Fondo
<b>Ciclico</b>	<b>30,99</b>
Materie Prime	2,35
Beni di Consumo Ciclici	9,93
Finanza	17,31
Immobiliare	1,40
<b>Sensibile</b>	<b>59,89</b>
Telecomunicazioni	10,00
Energia	1,68
Beni Industriali	8,17
Tecnologia	40,04
<b>Difensivo</b>	<b>9,12</b>
Beni Difensivi	1,68
Salute	6,50
Servizi di Pubblica Utilità	0,95

Ripartizione Geografica %

	Fondo
<b>America</b>	<b>69,30</b>
Stati Uniti	63,92
Canada	2,72
America Latina e Centrale	2,66
<b>Europa</b>	<b>10,37</b>
Regno Unito	1,67
Europa Occidentale - Euro	6,88
Europa Occidentale - Non Euro	1,00
Europa dell'Est	0,00
Africa	0,33
Medio Oriente	0,49
<b>Asia</b>	<b>20,33</b>
Giappone	2,46
Australasia	0,00
Asia - Paesi Sviluppati	5,43
Asia - Emergente	12,44

Anagrafica

Società di Gestione	T. Rowe Price (Luxembourg) Management S.à r.l.	Patrimonio Classe (Mln)	0,97 USD	Investimento Min. Ingresso	-
Telefono	+441268466339	Domicilio	LUSSEMBURGO	Investimento Min. Successivo	100 USD
Web	www.troweprice.com	Valuta del Fondo	USD	T.E.R.	-
Data di Partenza	22/09/2020	UCITS	Si	Spese correnti	0,92%
Nome del Gestore	-	Inc/Acc	Inc	Commissione di incentivo	-
Data Inizio Gestione	05/02/2020	ISIN	LU2102926917		
NAV (13/06/2025)	USD 13,67				

# Select Investment Series III SICAV - T. Rowe Price Global Growth Net Zero Transition

Patrimonio Netto (Mln)  
**Equity Fund Q**

314,78 USD