

Multi Manager Access II - Sustainable Investing Balanced SGD hedged Q-acc

Categoria Morningstar™

Bilanciati Altro

Benchmark Morningstar

Not Categorized
Usato nel Report

Benchmark Dichiarato

Not Benchmarked

Morningstar Rating™

Senza rating

Obiettivo d'Investimento Dichiarato

The investment objective of the actively managed sub-fund is to seek long-term real returns by investing in target UCIs or via Dedicated Portfolios, which promote environmental and/or social characteristics.

Rendimenti



Misure di Rischio

3Y Alpha	-	3Y Sharpe Ratio	0,26
3Y Beta	-	3Y Std Dev	10,35
3Y R-Squared	-	3Y Risk	-
3Y Info Ratio	-	5Y Risk	-
3Y Tracking Error	-	10Y Risk	-

Rend. Cumulati %

Periodo	Rend. Cumulati %	Fondo
3-Mesi	4,18	
6-Mesi	6,43	
1-Anno	11,22	
3-Anni Ann.ti	4,71	
5-Anni Ann.ti	-	
10-Anni Ann.ti	-	

Rendimenti aggiornati al 03/02/2025

Rendimenti

Periodo	Q1	Q2	Q3	Q4
2025	-	-	-	-
2024	3,56	1,05	5,17	-0,72
2023	2,20	0,20	-0,52	6,44
2022	-4,26	-7,26	-1,36	3,53
2021	5,21	2,77	1,80	5,64

Portafoglio 31/01/2025

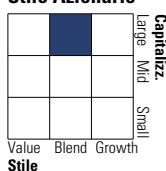


Asset Allocation %

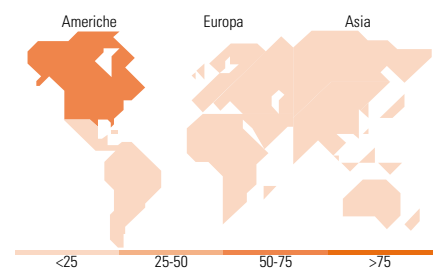
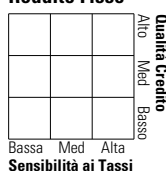
Azioni	58,10
Obbligazioni	34,85
Liquidità	3,51
Altro	3,55

Morningstar Style Box®

Stile Azionario



Reddito Fisso



Titoli principali

Nome	Settore	%
MM Access II US Multi Crdt...	-	9,20
MMA Green, Social and Sst...	-	9,09
Rockefeller Gbl Eq ESG...	-	7,49
Federated Hermes Gbl Eq ESG...	-	7,45
Robeco Global SDG Eggm Eqs...	-	7,15
CT (Lux) SDG Engmnt Gbl Eq...	-	5,71
Focused SICAV WldBkL/TBdUSD...	-	5,47
Federated Hermes...	-	4,20
Focused SICAV...	-	3,95
Federated Hermes SDG Enggmt...	-	3,55
% Primi 10 Titoli sul Patrimonio		63,25
Numero Complessivo di Titoli Azionari		0
Numero Complessivo di Titoli Obbligazionari		0

Distribuzione Settoriale %

Settore	Fondo
Ciclico	32,05
Sensibile	48,22
Difensivo	19,73

Fixed Income Sector Weightings %

Settore	Fondo
Governativo	33,85
Societario	57,94
Cartolarizzazioni	0,34
Enti Locali	0,19
Liquidità ed equivalenti	7,54
Derivati	0,14

Ripartizione Geografica %

Regione	Fondo
America	65,31
Stati Uniti	62,86
Canada	1,64
America Latina e Centrale	0,81
Europa	21,24
Regno Unito	5,47
Europa Occidentale - Euro	10,82
Europa Occidentale - Non Euro	4,14
Europa dell'Est	0,16
Africa	0,60
Medio Oriente	0,04
Asia	13,45
Giappone	6,07
Australasia	0,50
Asia - Paesi Sviluppati	4,04
Asia - Emergente	2,84

Anagrafica

Società di Gestione	UBS Asset Management (Europe) S.A.	Patrimonio Classe (Mln)	10,00 SGD	Investimento Min. Ingresso	-
Telefono	+352 4 36 16 11	Domicilio	LUSSEMBURGO	Investimento Min. Successivo	-
Web	www.credit-suisse.com	Valuta del Fondo	SGD	T.E.R.	1,05%
Data di Partenza	22/09/2020	UCITS	Si	Spese correnti	0,99%
Nome del Gestore	Marcel Buntz	Inc/Acc	Acc	Commissione di incentivo	0,00%
Data Inizio Gestione	01/10/2020	ISIN	LU2219602112		
NAV (03/02/2025)	SGD 122,75				
Patrimonio Netto (Mln)	929,72 USD				

(31/01/2025)