

Neuberger Berman Global Flexible Credit Income Fund USD M Accumulating

Categoria Morningstar™
Class Global Core Bond - USD Hedged

Benchmark Morningstar
Morningstar Global Core Bond GR Hedged

Benchmark Dichiarato
No benchmark

Morningstar Rating™
★★★

USD
Usato nel Report

Obiettivo d'Investimento Dichiarato

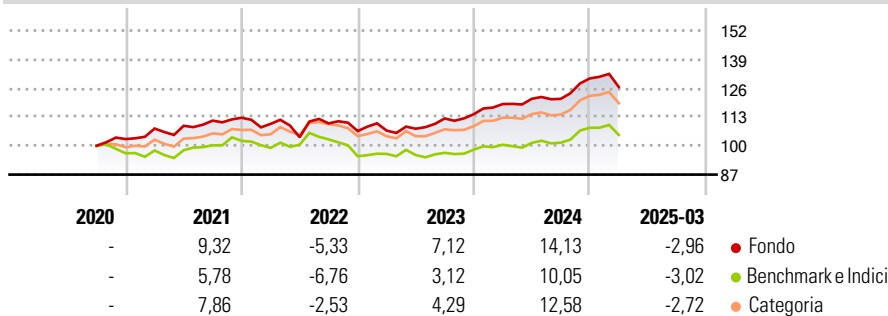
To seek to maximise total return from current income and long-term capital appreciation by investing in a diversified mix of global fixed rate and floating rate debt securities, including high income securities. The Portfolio seeks to achieve its investment objective primarily by investing in debt securities and money market instruments, including through the use of FDI, issued by governments and their agencies and corporations worldwide including within Emerging Markets. Securities will typically be dealt or traded on Recognised Markets globally without any particular focus on any one industrial sector. Securities may be rated investment grade or below by a Recognised Rating Agency.

Misure di Rischio

3Y Alpha	2,82	3Y Sharpe Ratio	0,32
3Y Beta	0,97	3Y Std Dev	7,82
3Y R-Squared	57,99	3Y Risk	+Med
3Y Info Ratio	0,58	5Y Risk	-
3Y Tracking Error	4,93	10Y Risk	-

Basati su Morningstar Global Core Bond GR Hedged USD (dove applicabile)

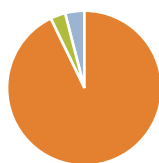
Rendimenti



Rend. Cumulati %	Fondo	Bmk	Cat	Rendimenti Trimestrali %	Q1	Q2	Q3	Q4
3-Mesi	-9,82	-8,00	-8,78	2025	-2,96	-	-	-
6-Mesi	-4,50	-3,66	-4,04	2024	4,02	1,98	-0,01	7,59
1-Anno	-0,35	-0,61	-0,93	2023	0,18	0,81	4,30	1,70
3-Anni Ann.ti	1,96	-0,09	1,21	2022	-2,45	-5,49	6,01	-3,14
5-Anni Ann.ti	-	-	-	2021	4,60	1,15	2,14	1,16
10-Anni Ann.ti	-	-	-					

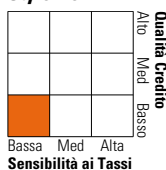
Rendimenti aggiornati al 16/04/2025

Portafoglio 28/02/2025



Asset Allocation %	Netta
Azioni	0,00
Obbligazioni	92,82
Liquidità	3,15
Altro	4,03

Fixed Income Style Box™



Fixed Income	Fondo
Duration Effettiva	3,35
Maturità effettiva	14,15
Qualità Credito Media	BB

Credit Quality %	Fond	Credit Quality %	Fond
AAA	3,47	BBB	18,75
AA	0,97	BB	30,36
A	3,13	B	31,74
		Below B	8,46
		Not Rated	3,14

Titoli principali

Nome	Settore	%
F/C Us 5yr Note (Cbt) Jun25	-	15,66
F/C Us 10yr Ultra Fut Jun25	-	5,52
F/C Us 10yr Note (Cbt)Jun25	-	4,46
Mcafee Plk Pref Equity	-	1,16
% Primi 10 Titoli sul Patrimonio		26,79
Numero Complessivo di Titoli Azionari		0
Numero Complessivo di Titoli Obbligazionari		672

Fixed Income Sector Weightings %

Settore	Fondo
Governativo	11,74
Societario	72,04
Cartolarizzazioni	13,00
Enti Locali	0,00
Liquidità ed equivalenti	3,19
Derivati	0,03

Coupon Range %

Coupon Range	Fondo
0 coupon	3,62
Da 0 a 4 cedole	7,51
Da 4 a 6 cedole	26,27
Da 6 a 8 cedole	41,79
Da 8 a 10 cedole	16,31
Da 10 a 12 cedole	2,76
Oltre 12 cedole	1,74

Scadenze %

Scadenza	Fondo
da 1 a 3	8,36
da 3 a 5	27,82
da 5 a 7	23,11
da 7 a 10	13,85
da 10 a 15	11,88
da 15 a 20	3,02
da 20 a 30	6,17
oltre 30	5,42

Anagrafica

Società di Gestione	Neuberger Berman Asset Management Ireland Limited	Patrimonio Classe (Mln)	16,44 USD	Investimento Min. Ingresso	1.000 USD
Telefono	-	Domicilio	IRLANDA	Investimento Min. Successivo	-
Web	-	Valuta del Fondo	USD	T.E.R.	2,11%
Data di Partenza	16/09/2020	UCITS	Si	Spese correnti	2,11%
Nome del Gestore	-	Inc/Acc	Acc	Commissione di incentivo	-
Data Inizio Gestione	01/06/2020	ISIN	IE00BKPV6Y38		
NAV (16/04/2025)	USD 11,33				

Neuberger Berman Global Flexible Credit Income Fund USD M Accumulating

Patrimonio Netto (Mln)

577,75 USD

Class
