

# BNP Paribas Funds - Global Environment K

## Categoria Morningstar™

Azionari Settore Ecologia

## Benchmark Morningstar

Morningstar Global Target Market

Exposure NR USD

Usato nel Report

## Benchmark Dichiarato

MSCI World NR USD

## Morningstar Rating™

★★★

### Obiettivo d'Investimento Dichiarato

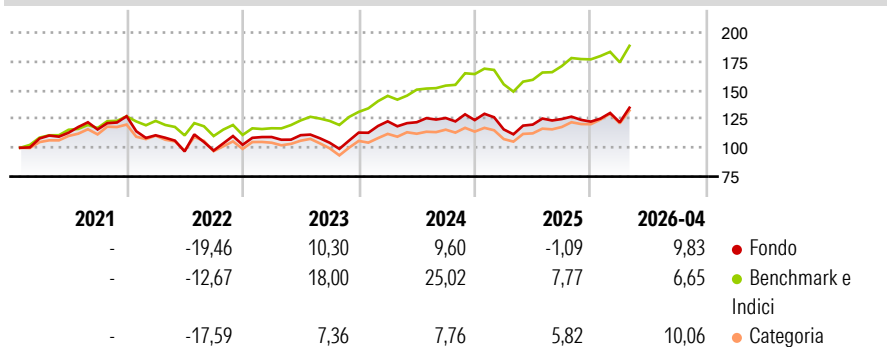
Il comparto investe almeno due terzi del proprio patrimonio in titoli azionari e/o titoli considerati equivalenti alle azioni, emessi da società di qualsiasi paese che svolgono una parte significativa delle proprie attività sui mercati ambientali (energie alternati-ve, risparmio energetico, trattamento e distribuzione dell'acqua, controllo dell'inquinamento, gestione dei rifiuti e settori con-nessi o correlati) e che rispettano i principi di responsabilità sociale, responsabilità ambientale e corporate governance così come dettati dal Global Compact delle Nazioni Unite e altresì in strumenti derivati su tale tipologia di attivi. Il saldo residuo, ossia massimo un terzo del suo patrimonio, potrà essere investito in altri valori mobiliari...

### Misure di Rischio

3Y Alpha	-11,42	3Y Sharpe Ratio	0,40
3Y Beta	1,26	3Y Std Dev	14,37
3Y R-Squared	91,80	3Y Risk	Med
3Y Info Ratio	-1,65	5Y Risk	Med
3Y Tracking Error	5,76	10Y Risk	-

Basati su Morningstar Global Target Market Exposure NR USD (dove applicabile)

### Rendimenti



### Rend. Cumulati %

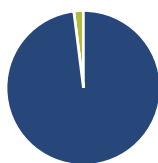
	Fondo	Bmk	Cat
3-Mesi	7,25	6,80	7,37
6-Mesi	9,34	10,24	12,69
1-Anno	18,80	26,74	28,90
3-Anni Ann.ti	8,36	18,11	8,31
5-Anni Ann.ti	4,14	11,60	3,29
10-Anni Ann.ti	-	-	-

Rendimenti aggiornati al 07/05/2026

### Rendimenti

	Q1	Q2	Q3	Q4
2026	-0,51	-	-	-
2025	-6,52	3,61	4,00	-1,81
2024	8,65	-0,64	3,00	-1,43
2023	6,58	1,46	-5,94	8,44
2022	-12,99	-12,65	0,81	5,13

### Portafoglio 31/03/2026



#### Asset Allocation %

● Azioni	98,00
● Obbligazioni	0,00
● Liquidità	2,00
● Altro	0,00

#### Style Box Azionaria

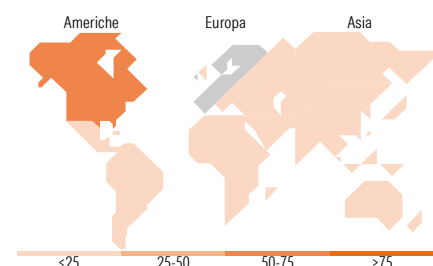


#### Mkt Cap %

Fondo	33,34
Giant	27,60
Large	31,84
Medium	7,22
Small	0,00
Micro	0,00

#### Capitalizzazione media di mercato

Fondo	71.557,2
Ave Mkt Cap EUR	3



### Titoli principali

Nome	Settore	%
Taiwan Semiconductor...	📱	5,47
NVIDIA Corp	📱	5,26
Linde PLC	🏭	5,22
Waste Connections Inc	🏠	4,51
Air Liquide SA	🏭	4,48
Microsoft Corp	📱	3,77
Veolia Environnement SA	🏠	3,51
KLA Corp	📱	3,51
Schneider Electric SE	🏠	3,18
Agilent Technologies Inc	📱	3,15
% Primi 10 Titoli sul Patrimonio		42,05
Numero Complessivo di Titoli Azionari		40
Numero Complessivo di Titoli Obbligazionari		0

### Distribuzione Settoriale %

	Fondo
<b>Ciclico</b>	<b>19,21</b>
🏭 Materie Prime	11,27
🏠 Beni di Consumo Ciclici	5,62
🏦 Finanza	2,32
🏠 Immobiliare	-
<b>Sensibile</b>	<b>70,08</b>
📱 Telecomunicazioni	-
🏠 Energia	-
🏭 Beni Industriali	33,20
📱 Tecnologia	36,88
<b>Difensivo</b>	<b>10,71</b>
🏠 Beni Difensivi	2,80
🏠 Salute	7,91
🏠 Servizi di Pubblica Utilità	-

### Ripartizione Geografica %

	Fondo
<b>America</b>	<b>59,80</b>
Stati Uniti	55,20
Canada	4,60
America Latina e Centrale	0,00
<b>Europa</b>	<b>28,62</b>
Regno Unito	4,11
Europa Occidentale - Euro	23,14
Europa Occidentale - Non Euro	1,37
Europa dell'Est	0,00
Africa	0,00
Medio Oriente	0,00
<b>Asia</b>	<b>11,58</b>
Giappone	2,99
Australasia	0,00
Asia - Paesi Sviluppati	6,99
Asia - Emergente	1,60

### Anagrafica

Società di Gestione	BNP Paribas Asset Management Luxembourg	Patrimonio Classe (Mln)	9,14 EUR	Investimento Min. Ingresso	-
Telefono	+352 2646 3017	Domicilio	LUSSEMBURGO	Investimento Min. Successivo	-
Web	www.bnpparibas-am.com	Valuta del Fondo	EUR	T.E.R.	-
Data di Partenza	06/01/2021	UCITS	Si	Spese correnti	2,98%
Nome del Gestore	-	Inc/Acc	Acc	Commissione di incentivo	-

# BNP Paribas Funds - Global Environment K

---

Data Inizio Gestione	31/03/2026	ISIN	LU2200549348
NAV (07/05/2026)	EUR 136,57		
Patrimonio Netto (Mln)	1.259,37 EUR		
(31/03/2026)			