

BNP Paribas Funds Sustainable Multi-Asset Growth K

Categoria Morningstar™

Bilanciati Aggressivi EUR

Benchmark Morningstar

Morningstar Euro Aggressive Global Target

Allocation NR EUR

Usato nel Report

Benchmark Dichiarato

75% MSCI ACWI NR EUR, 25% Bloomberg

Euro Agg Bond TR EUR

Morningstar Rating™

★★

Obiettivo d'Investimento Dichiarato

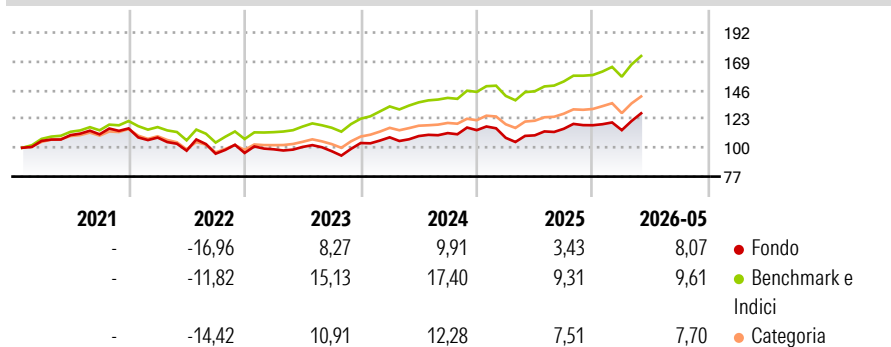
Increase the value of its assets over the medium term by investing directly and/or indirectly (through UCITS, UCLs, or ETFs) in bonds or shares of issuers selected based on their practices and activities linked to sustainable development. This sub-fund invests directly or indirectly (through funds, i.e. UCITS, UCLs, or ETFs) in bonds or shares of issuers selected based on the best-in-class approach (which selects issuers that demonstrate superior social and environmental responsibility, while implementing robust corporate governance practices within their sector of activity) and/or sustainable thematic approach.

Misure di Rischio

| | | | |
|-------------------|-------|-----------------|-------|
| 3Y Alpha | -6,69 | 3Y Sharpe Ratio | 0,59 |
| 3Y Beta | 1,12 | 3Y Std Dev | 10,55 |
| 3Y R-Squared | 95,91 | 3Y Risk | Med |
| 3Y Info Ratio | -2,48 | 5Y Risk | +Med |
| 3Y Tracking Error | 2,42 | 10Y Risk | - |

Basati su Morningstar Euro Aggressive Global Target Allocation NR EUR (dove applicabile)

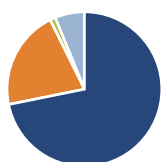
Rendimenti



| Rend. Cumulati % | Fondo | Bmk | Cat | Rendimenti Trimestrali % | Q1 | Q2 | Q3 | Q4 |
|------------------|-------|-------|-------|--------------------------|-------|-------|-------|------|
| 3-Mesi | 12,48 | 11,33 | 10,14 | 2026 | -3,32 | - | - | - |
| 6-Mesi | 9,17 | 9,82 | 8,41 | 2025 | -5,40 | 1,85 | 4,79 | 2,45 |
| 1-Anno | 17,50 | 20,59 | 17,69 | 2024 | 4,38 | 0,92 | 2,18 | 2,11 |
| 3-Anni Ann.ti | 9,01 | 14,82 | 11,69 | 2023 | 3,05 | 1,90 | -3,38 | 6,70 |
| 5-Anni Ann.ti | 3,34 | 9,07 | 5,83 | 2022 | -6,32 | -9,66 | -2,46 | 0,60 |
| 10-Anni Ann.ti | - | - | - | | | | | |

Rendimenti aggiornati al 24/06/2026

Portafoglio 30/04/2026



| Asset Allocation % | Netta |
|--------------------|-------|
| ● Azioni | 71,82 |
| ● Obbligazioni | 20,87 |
| ● Liquidità | 1,13 |
| ● Altro | 6,18 |

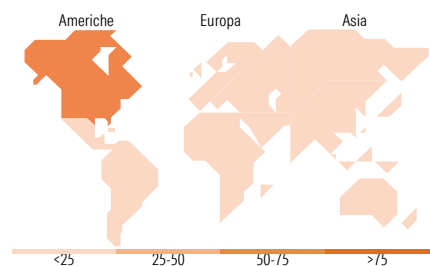
Morningstar Style Box®

Stile Azionario

| | | |
|-------|-------|-------------|
| | | Capitalizz. |
| | | Large |
| | | Mid |
| | | Small |
| Value | Blend | Growth |
| Stile | | |

Reddito Fisso

| | | |
|----------------------|-----|-----------------|
| | | Qualità Credito |
| | | Alto |
| | | Med |
| | | Basso |
| Bassa | Med | Alta |
| Sensibilità ai Tassi | | |



Titoli principali

| Nome | Settore | % |
|---|---------|-------|
| Amundi S&P 500... | - | 14,11 |
| BNP Paribas Easy Sust US ETF... | - | 11,63 |
| BNP Paribas Sust Euro Bd X Cap | - | 7,73 |
| Sparinvest SICAV Eth Gl Val... | - | 6,97 |
| BNP Paribas Easy ESG Enh Wld... | - | 6,16 |
| BNP Paribas Glb Eq Net... | - | 6,13 |
| BNPP Easy Sust EUR Govt Bd... | - | 5,13 |
| Pictet-Digital J EUR | - | 4,59 |
| JPM Glb EM Rsh Enh Idx... | - | 4,32 |
| Xtrackers MSCI EM ESG ETF 1C | - | 4,03 |
| % Primi 10 Titoli sul Patrimonio | | 70,80 |
| Numero Complessivo di Titoli Azionari | | 0 |
| Numero Complessivo di Titoli Obbligazionari | | 0 |

Distribuzione Settoriale %

| | Fondo |
|--------------|-------|
| 🔄 Ciclico | 31,96 |
| 📈 Sensibile | 51,06 |
| 🛡️ Difensivo | 16,99 |

Fixed Income Sector Weightings %

| | Fondo |
|----------------------------|-------|
| 🏛️ Governativo | 69,72 |
| ⚙️ Societario | 23,99 |
| 🏠 Cartolarizzazioni | 1,77 |
| 🏘️ Enti Locali | 0,00 |
| 🏦 Liquidità ed equivalenti | 4,49 |
| 📄 Derivati | 0,04 |

Ripartizione Geografica %

| | Fondo |
|-------------------------------|--------------|
| America | 65,35 |
| Stati Uniti | 62,85 |
| Canada | 1,35 |
| America Latina e Centrale | 1,15 |
| Europa | 17,24 |
| Regno Unito | 3,33 |
| Europa Occidentale - Euro | 9,18 |
| Europa Occidentale - Non Euro | 3,56 |
| Europa dell'Est | 0,20 |
| Africa | 0,43 |
| Medio Oriente | 0,53 |
| Asia | 17,41 |
| Giappone | 5,15 |
| Australasia | 1,18 |
| Asia - Paesi Sviluppati | 6,30 |
| Asia - Emergente | 4,78 |

Anagrafica

| | | | | | |
|----------------------|---|-------------------------|--------------|------------------------------|-------|
| Società di Gestione | BNP Paribas Asset Management Luxembourg | Patrimonio Classe (Mln) | 37,26 EUR | Investimento Min. Ingresso | - |
| Telefono | +352 2646 3017 | (24/06/2026) | | Investimento Min. Successivo | - |
| Web | www.bnpparibas-am.com | Domicilio | LUSSEMBURGO | T.E.R. | - |
| Data di Partenza | 23/09/2020 | Valuta del Fondo | EUR | Spese correnti | 2,79% |
| Nome del Gestore | Michael Cornelis | UCITS | Si | Commissione di incentivo | - |
| Data Inizio Gestione | 05/12/2019 | Inc/Acc | Acc | | |
| NAV (24/06/2026) | EUR 128,04 | ISIN | LU2200551674 | | |

See disclosures for more details

© 2026 Morningstar Italia. Tutti i diritti sono riservati. Le informazioni qui contenute: (1) sono proprietà di Morningstar, (2) non possono essere copiate, (3) non costituiscono consiglio di investimento; (4) sono fornite con scopi informativi; (5) sono ritenute attendibili da Morningstar che, pertanto, ne garantisce il maggior grado di accuratezza e completezza possibile, fatto salvo il caso in cui queste Le siano state fornite in modo errato e/o non completo dalle relative società prodotte; (6) sono estratte dai dati del fondo disponibili e riferiti a date temporali diverse. Morningstar non è responsabile per qualunque danno o perdita derivante da qualunque uso delle informazioni e chi visiona tali informazioni sarà responsabile dell'uso che andrà a farne. Non vi è naturalmente garanzia alcuna che i risultati del passato trovino un riscontro nel futuro.

BNP Paribas Funds Sustainable Multi-Asset Growth K

Patrimonio Netto (Mln)

346,36 EUR

(30/04/2026)