

# LO Funds - All Roads Growth NAV (USD) SYS Hedged PA

## Categoria Morningstar™

Bilanciati Flessibili USD

## Benchmark Morningstar

Morningstar EAA USD Mod Target

Allocation NR USD

Usato nel Report

## Benchmark Dichiarato

Not Benchmarked

## Morningstar Rating™

★★★

### Obiettivo d'Investimento Dichiarato

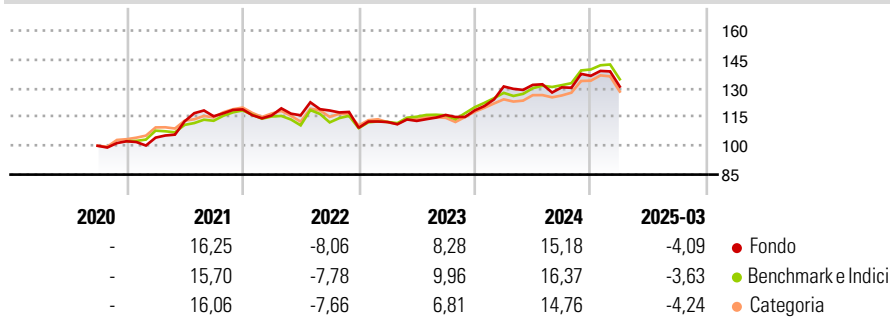
The Sub-Fund is actively managed. The Sub-Fund is not managed in reference to an index. The Sub-Fund implements an asset allocation strategy in bonds, other fixed or floating-rate debt securities and short-term debt instruments issued or guaranteed by sovereign or non-sovereign issuers, convertible bonds, equities, currencies and/or Cash and Cash Equivalents, denominated in OECD currencies and/or Emerging Market currencies, including CNH and CNY.

### Misure di Rischio

3Y Alpha	-1,18	3Y Sharpe Ratio	0,22
3Y Beta	0,76	3Y Std Dev	9,45
3Y R-Squared	75,09	3Y Risk	Med
3Y Info Ratio	-0,23	5Y Risk	-
3Y Tracking Error	5,07	10Y Risk	-

Basati su Morningstar EAA USD Mod Target Allocation NR USD (dove applicabile)

### Rendimenti



Rend. Cumulati %	Fondo	Bmk	Cat	Rendimenti Trimestrali %	Q1	Q2	Q3	Q4
3-Mesi	-13,13	-9,72	-10,88	2025	-4,09	-	-	-
6-Mesi	-9,87	-5,34	-7,06	2024	10,51	0,63	-0,97	4,59
1-Anno	-8,96	0,02	-4,30	2023	2,73	0,52	2,75	2,05
3-Anni Ann.ti	0,44	2,95	0,12	2022	-2,68	0,08	2,16	-7,59
5-Anni Ann.ti	-	-	-	2021	1,87	8,13	2,34	3,12
10-Anni Ann.ti	-	-	-					

Rendimenti aggiornati al 15/04/2025

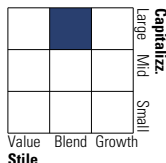
### Portafoglio 28/02/2025



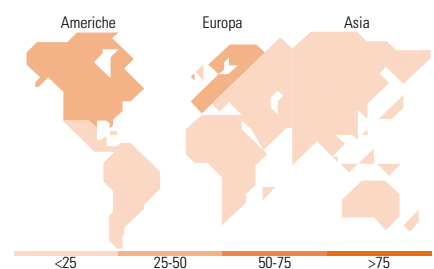
Asset Allocation %	Netta
● Azioni	37,31
● Obbligazioni	23,52
● Liquidità	-9,15
● Altro	48,31

### Morningstar Style Box®

#### Stile Azionario



#### Reddito Fisso



### Titoli principali

Nome	Settore	%
JGB LT FUTURE MAR25	—	18,06
Trsbp Cubo Us300525p-Trsbp...	—	16,17
Euro Bund Future Mar 25	—	10,57
TRSSG CW9G EU311025P-TRSSG...	—	10,47
TRSSG CW9H US311025P-TRSSG...	—	10,16
Long-Term Euro BTP Future...	—	10,05
Long Gilt Future June 25	—	9,29
Euro OAT Future Mar 25	—	8,68
Hang Seng Index Future Mar 25	—	5,33
Kop Mar25 Future	—	5,21
% Primi 10 Titoli sul Patrimonio		103,98
Numero Complessivo di Titoli Azionari		196
Numero Complessivo di Titoli Obbligazionari		92

### Distribuzione Settoriale %

	Fondo
🔄 Ciclico	33,44
📈 Sensibile	45,82
🛡️ Difensivo	20,73

### Fixed Income Sector Weightings %

	Fondo
🏛️ Governativo	507,60
⚙️ Societario	68,18
🏠 Cartolarizzazioni	0,66
🏢 Enti Locali	0,00
📄 Liquidità ed equivalenti	-70,85
📁 Derivati	-405,59

### Ripartizione Geografica %

	Fondo
<b>America</b>	<b>48,03</b>
Stati Uniti	45,18
Canada	2,56
America Latina e Centrale	0,30
<b>Europa</b>	<b>36,16</b>
Regno Unito	5,45
Europa Occidentale - Euro	25,05
Europa Occidentale - Non Euro	5,66
Europa dell'Est	0,00
Africa	0,00
Medio Oriente	0,01
<b>Asia</b>	<b>15,80</b>
Giappone	10,59
Australasia	5,20
Asia - Paesi Sviluppati	0,01
Asia - Emergente	0,00

### Anagrafica

Società di Gestione	Lombard Odier Funds (Europe) SA	Patrimonio Classe (Mln)	1,79 USD	Investimento Min. Ingresso	3.000 EUR
Telefono	00352 27 78 5000	(15/04/2025)		Investimento Min. Successivo	-
Web	www.loim.com	Domicilio	LUSSEMBURGO	T.E.R.	1,79%
Data di Partenza	15/09/2020	Valuta del Fondo	USD	Spese correnti	1,81%
Nome del Gestore	-	UCITS	Si	Commissione di incentivo	-
Data Inizio Gestione	21/02/2017	Inc/Acc	Acc		
NAV (15/04/2025)	USD 14,35	ISIN	LU1542445496		
Patrimonio Netto (Mln)	933,20 EUR				

(28/02/2025)