

BNP PARIBAS EASY - ECPI Global ESG Blue Economy Track Classic Cap

Categoria Morningstar™

Azionari Altri Settori

Benchmark Morningstar

Not Categorized

Usato nel Report

Benchmark Dichiarato

ECPI Global ESG Blue Economy NR EUR

Morningstar Rating™

Senza rating

Obiettivo d'Investimento Dichiarato

Replicate the performance of the ECPI Global ESG Blue Economy (NR) Index* (Bloomberg: GALPHBEN Index), including fluctuations, and to maintain the Tracking Error between the sub-fund and the index below 1%. For that purpose, the manager of the sub-fund's portfolio will be able to switch between the two index replication methods described below, to ensure optimum management of the sub-fund. At least, 51% of the assets will be invested at all times in equities. The sub-fund will not invest more than 10% of its net assets in shares or units issued by UCITS or other UCIs.

Misure di Rischio

3Y Alpha	-	3Y Sharpe Ratio	0,15
3Y Beta	-	3Y Std Dev	15,74
3Y R-Squared	-	3Y Risk	-
3Y Info Ratio	-	5Y Risk	-
3Y Tracking Error	-	10Y Risk	-

Rendimenti



Rend. Cumulati %

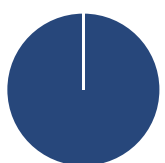
	Fondo
3-Mesi	-6,22
6-Mesi	-3,86
1-Anno	0,44
3-Anni Ann.ti	2,48
5-Anni Ann.ti	-
10-Anni Ann.ti	-

Rendimenti aggiornati al 11/03/2025

Rendimenti

	Q1	Q2	Q3	Q4
Trimestrali %				
2025	-	-	-	-
2024	6,96	2,88	4,09	-3,98
2023	6,30	-1,91	-2,52	7,17
2022	-1,02	-7,41	-7,06	5,12
2021	9,31	4,76	2,22	7,53

Portafoglio 06/03/2025

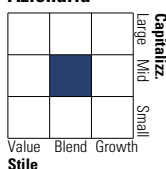


Asset Allocation %

Azioni	100,00
Obbligazioni	0,00
Liquidità	0,00
Altro	0,00

Style Box

Azionaria



Value

Blend

Growth

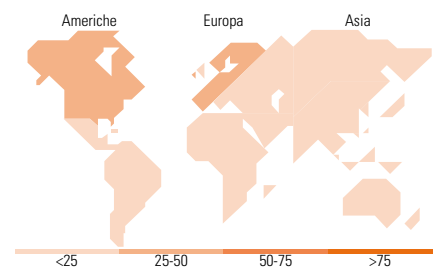
Stile

Mkt Cap %

	Fondo
Giant	4,01
Large	49,65
Medium	34,74
Small	10,26
Micro	1,35

Capitalizzazione media di mercato

Ave Mkt Cap EUR	17.350,8
	7



Titoli principali

Nome	Settore	%
Pharma Mar SA	+	2,61
CK Hutchison Holdings Ltd	+	2,46
Nomad Foods Ltd	+	2,45
E.ON SE	+	2,40
A P Moller Maersk AS Class B	+	2,35
Veolia Environnement SA	+	2,32
Vestas Wind Systems AS	+	2,26
American Water Works Co Inc	+	2,16
Ecolab Inc	+	2,16
Essential Utilities Inc	+	2,16
% Primi 10 Titoli sul Patrimonio		23,33
Numero Complessivo di Titoli Azionari		50
Numero Complessivo di Titoli Obbligazionari		0

Distribuzione Settoriale %

	Fondo
Ciclico	11,73
Materie Prime	6,08
Beni di Consumo Ciclici	5,66
Finanza	-
Immobiliare	-
Sensibile	52,88
Telecomunicazioni	-
Energia	-
Beni Industriali	46,17
Tecnologia	6,72
Difensivo	35,38
Beni Difensivi	14,17
Salute	4,51
Servizi di Pubblica Utilità	16,70

Ripartizione Geografica %

	Fondo
America	33,50
Stati Uniti	29,50
Canada	4,00
America Latina e Centrale	0,00
Europa	53,73
Regno Unito	6,43
Europa Occidentale - Euro	26,82
Europa Occidentale - Non Euro	20,49
Europa dell'Est	0,00
Africa	0,00
Medio Oriente	0,00
Asia	12,77
Giappone	6,35
Australasia	2,11
Asia - Paesi Sviluppati	2,46
Asia - Emergente	1,85

Anagrafica

Società di Gestione	BNP Paribas Asset Management Luxembourg	Patrimonio Classe (Mln)	0,25 EUR	Investimento Min. Ingresso	-
Telefono	+352 2646 3017	Domicilio	LUSSEMBURGO	Investimento Min. Successivo	-
Web	www.bnpparibas-am.com	Valuta del Fondo	EUR	T.E.R.	-
Data di Partenza	14/09/2020	UCITS	Si	Spese correnti	1,05%
Nome del Gestore	-	Inc/Acc	Acc	Commissione di incentivo	-
Data Inizio Gestione	14/09/2020	ISIN	LU2194447459		
NAV (11/03/2025)	EUR 152,23				
Patrimonio Netto (Mln)	146,62 EUR				

(06/03/2025)