

# BNP PARIBAS EASY - ECPI Global ESG Blue Economy Track Privilege Cap

## Categoria Morningstar™

Azionari Altri Settori

## Benchmark Morningstar

Not Categorized

Usato nel Report

## Benchmark Dichiarato

ECPI Global ESG Blue Economy NR EUR

## Morningstar Rating™

Senza rating

### Obiettivo d'Investimento Dichiarato

Replicate the performance of the ECPI Global ESG Blue Economy (NR) Index\* (Bloomberg: GALPHBEN Index), including fluctuations, and to maintain the Tracking Error between the sub-fund and the index below 1%. For that purpose, the manager of the sub-fund's portfolio will be able to switch between the two index replication methods described below, to ensure optimum management of the sub-fund. At least, 51% of the assets will be invested at all times in equities. The sub-fund will not invest more than 10% of its net assets in shares or units issued by UCITS or other UCIs.

### Misure di Rischio

3Y Alpha	-	3Y Sharpe Ratio	0,19
3Y Beta	-	3Y Std Dev	15,74
3Y R-Squared	-	3Y Risk	-
3Y Info Ratio	-	5Y Risk	-
3Y Tracking Error	-	10Y Risk	-

### Rendimenti



### Rend. Cumulati %

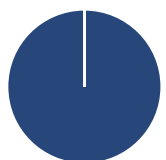
	Fondo
3-Mesi	-6,14
6-Mesi	-3,69
1-Anno	0,79
3-Anni Ann.ti	3,05
5-Anni Ann.ti	-
10-Anni Ann.ti	-

Rendimenti aggiornati al 11/03/2025

### Rendimenti

	Q1	Q2	Q3	Q4
<b>Trimestrali %</b>				
2025	-	-	-	-
2024	7,06	2,97	4,18	-3,89
2023	6,50	-1,73	-2,34	7,26
2022	-0,83	-7,24	-6,88	5,32
2021	9,40	4,88	2,40	7,73

### Portafoglio 06/03/2025



### Asset Allocation %

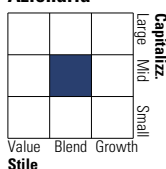
● Azioni	100,00
● Obbligazioni	0,00
● Liquidità	0,00
● Altro	0,00

### Netta

100,00
0,00
0,00
0,00

### Style Box

#### Azionaria



Value Blend Growth

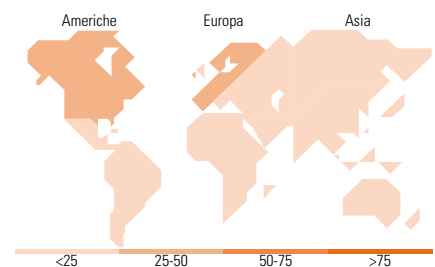
Stile

### Mkt Cap %

	Fondo
Giant	4,01
Large	49,65
Medium	34,74
Small	10,26
Micro	1,35

### Capitalizzazione media di mercato

Ave Mkt Cap EUR	17.350,8
	7



### Titoli principali

Nome	Settore	%
Pharma Mar SA	+	2,61
CK Hutchison Holdings Ltd	+	2,46
Nomad Foods Ltd	+	2,45
E.ON SE	+	2,40
A P Moller Maersk AS Class B	+	2,35
Veolia Environnement SA	+	2,32
Vestas Wind Systems AS	+	2,26
American Water Works Co Inc	+	2,16
Ecolab Inc	+	2,16
Essential Utilities Inc	+	2,16
% Primi 10 Titoli sul Patrimonio		23,33
Numero Complessivo di Titoli Azionari		50
Numero Complessivo di Titoli Obbligazionari		0

### Distribuzione Settoriale %

	Fondo
<b>Ciclico</b>	<b>11,73</b>
Materie Prime	6,08
Beni di Consumo Ciclici	5,66
Finanza	-
Immobiliare	-
<b>Sensibile</b>	<b>52,88</b>
Telecomunicazioni	-
Energia	-
Beni Industriali	46,17
Tecnologia	6,72
<b>Difensivo</b>	<b>35,38</b>
Beni Difensivi	14,17
Salute	4,51
Servizi di Pubblica Utilità	16,70

### Ripartizione Geografica %

	Fondo
<b>America</b>	<b>33,50</b>
Stati Uniti	29,50
Canada	4,00
America Latina e Centrale	0,00
<b>Europa</b>	<b>53,73</b>
Regno Unito	6,43
Europa Occidentale - Euro	26,82
Europa Occidentale - Non Euro	20,49
Europa dell'Est	0,00
Africa	0,00
Medio Oriente	0,00
<b>Asia</b>	<b>12,77</b>
Giappone	6,35
Australasia	2,11
Asia - Paesi Sviluppatisi	2,46
Asia - Emergente	1,85

### Anagrafica

Società di Gestione	BNP Paribas Asset Management Luxembourg	Patrimonio Classe (Mln)	0,21 EUR	Investimento Min. Ingresso	100.000 EUR
Telefono	+352 2646 3017	Domicilio	LUSSEMBURGO	Investimento Min. Successivo	-
Web	www.bnpparibas-am.com	Valuta del Fondo	EUR	T.E.R.	-
Data di Partenza	14/09/2020	UCITS	Si	Spese correnti	0,30%
Nome del Gestore	-	Inc/Acc	Acc	Commissione di incentivo	-
Data Inizio Gestione	14/09/2020	ISIN	LU2194447533		
NAV (11/03/2025)	EUR 156,04				
Patrimonio Netto (Mln)	146,62 EUR				

(06/03/2025)