

Man Funds plc - Man Pan-European Equity Growth DV C USD

Categoria Morningstar™

Azionari Europa Large Cap Growth

Benchmark Morningstar

Morningstar Developed Europe Growth

Target Market Exposure NR EUR

Usato nel Report

Benchmark Dichiarato

MSCI Europe NR EUR

Morningstar Rating™

★★

Obiettivo d'Investimento Dichiarato

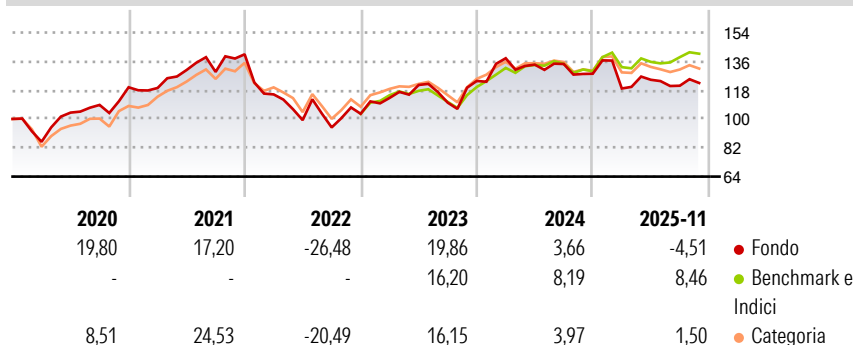
The Portfolio's investment objective is to provide medium to long term capital appreciation. The Portfolio will seek to outperform the MSCI Europe Total Return Net Dividend (the "Benchmark"). The Portfolio will invest all or part of the net proceeds of Shares in (i) transferable securities (ii) exchange traded and OTC financial derivative instruments, (iii) money market instruments, (iv) other collective investment schemes and (v) deposits, cash or cash equivalents. At least 51% of the value of the Portfolio will be invested on an ongoing basis in holdings in equity securities that are authorised for official trading on a stock exchange or included in an organised market.

Misure di Rischio

3Y Alpha	-5,82	3Y Sharpe Ratio	0,17
3Y Beta	1,28	3Y Std Dev	16,16
3Y R-Squared	80,73	3Y Risk	Alto
3Y Info Ratio	-0,62	5Y Risk	Alto
3Y Tracking Error	7,78	10Y Risk	-

Basati su Morningstar Developed Europe Growth Target Market Exposure NR EUR (dove applicabile)

Rendimenti




Rend. Cumulati %	Fondo	Bmk	Cat
3-Mesi	2,11	4,27	2,00
6-Mesi	-3,97	1,83	-2,77
1-Anno	-7,05	5,79	-1,58
3-Anni Ann.ti	4,36	9,37	6,23
5-Anni Ann.ti	1,82	8,16	4,81
10-Anni Ann.ti	-	-	-

Rendimenti aggiornati al 05/12/2025

Rendimenti	Q1	Q2	Q3	Q4
Trimestrali %				
2025	-7,20	4,58	-2,98	-
2024	11,48	-2,90	0,32	-4,54
2023	9,64	7,13	-9,11	12,27
2022	-17,86	-13,93	-4,60	9,01
2021	-0,37	9,41	-0,91	8,51

Portafoglio 31/10/2025

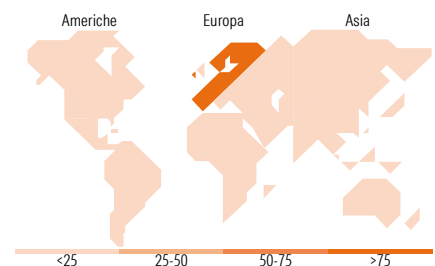


Asset Allocation %	Netta
● Azioni	97,68
● Obbligazioni	0,00
● Liquidità	2,32
● Altro	0,00



Mkt Cap %	Fondo
Giant	29,69
Large	21,35
Medium	43,77
Small	5,19
Micro	0,00

Capitalizzazione media di mercato	Fondo
Ave Mkt Cap EUR	34.751,07



Titoli principali

Nome	Settore	%
ARM Holdings PLC ADR	🏢	6,49
Rational AG	⚙️	6,35
Ryanair Holdings PLC	✈️	6,21
Belimo Holding AG	⚙️	5,95
ASML Holding NV	🏢	5,79
Essilorluxottica	👓	5,43
Ferrari NV	🏎️	4,65
L'Oreal SA	💄	4,52
Adyen NV	🏢	4,43
Moncler SpA	👕	4,42
% Primi 10 Titoli sul Patrimonio		54,23
Numero Complessivo di Titoli Azionari		27
Numero Complessivo di Titoli Obbligazionari		0

Distribuzione Settoriale %

	Fondo
Ciclico	22,08
🏠 Materie Prime	6,34
🛒 Beni di Consumo Ciclici	15,74
🏦 Finanza	-
🏠 Immobiliare	-
Sensibile	51,46
📞 Telecomunicazioni	-
⚡ Energia	-
🏭 Beni Industriali	29,85
💻 Tecnologia	21,62
Difensivo	26,46
🛒 Beni Difensivi	4,63
🏥 Salute	21,83
💡 Servizi di Pubblica Utilità	-

Ripartizione Geografica %

	Fondo
America	17,77
Stati Uniti	17,77
Canada	0,00
America Latina e Centrale	0,00
Europa	82,23
Regno Unito	0,35
Europa Occidentale - Euro	55,58
Europa Occidentale - Non Euro	26,31
Europa dell'Est	0,00
Africa	0,00
Medio Oriente	0,00
Asia	0,00
Giappone	0,00
Australasia	0,00
Asia - Paesi Sviluppati	0,00
Asia - Emergente	0,00

Anagrafica

Società di Gestione	Man Asset Management (Ireland) Limited	Patrimonio Classe (Mln)	0,07 USD	Investimento Min. Ingresso	1.000 USD
Telefono	-	Domicilio	IRLANDA	Investimento Min. Successivo	-
Web	-	Valuta del Fondo	USD	T.E.R.	-
Data di Partenza	13/11/2020	UCITS	Si	Spese correnti	1,97%
Nome del Gestore	Rory Powe	Inc/Acc	Acc	Commissione di incentivo	0,00%
Data Inizio Gestione	02/12/2016	ISIN	IE00BMG8TZ99		

Man Funds plc - Man Pan-European Equity Growth DV C USD

NAV (05/12/2025)	USD 108,39
Patrimonio Netto (Mln)	18,11 EUR
(31/10/2025)	