

Man Funds plc - Man Pan-European Equity Growth IV C USD

Categoria Morningstar™

Azionari Europa Large Cap Growth

Benchmark Morningstar

Morningstar Developed Europe Growth

Target Market Exposure NR EUR

Usato nel Report

Benchmark Dichiarato

MSCI Europe NR EUR

Morningstar Rating™

★★★

Obiettivo d'Investimento Dichiarato

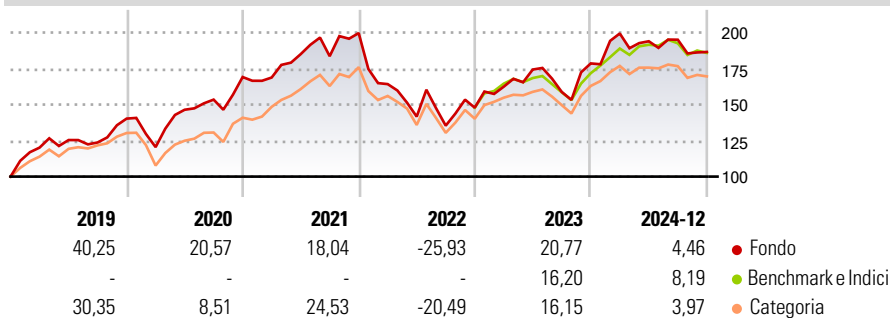
The Portfolio's investment objective is to provide medium to long term capital appreciation. The Portfolio will seek to outperform the MSCI Europe Total Return Net Dividend (the "Benchmark"). The Portfolio will invest all or part of the net proceeds of Shares in (i) transferable securities (ii) exchange traded and OTC financial derivative instruments, (iii) money market instruments, (iv) other collective investment schemes and (v) deposits, cash or cash equivalents. At least 51% of the value of the Portfolio will be invested on an ongoing basis in holdings in equity securities that are authorised for official trading on a stock exchange or included in an organised market.

Misure di Rischio

3Y Alpha	-3,20	3Y Sharpe Ratio	-0,13
3Y Beta	1,24	3Y Std Dev	19,98
3Y R-Squared	89,37	3Y Risk	Alto
3Y Info Ratio	-0,52	5Y Risk	+Med
3Y Tracking Error	7,41	10Y Risk	-

Basati su Morningstar Developed Europe Growth Target Market Exposure NR EUR (dove applicabile)

Rendimenti

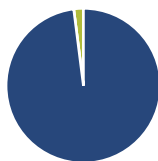


Rend. Cumulati %	Fondo	Bmk	Cat
3-Mesi	-5,21	-3,77	-3,12
6-Mesi	-6,35	-4,77	-4,55
1-Anno	6,48	8,57	7,32
3-Anni Ann.ti	1,32	3,64	0,93
5-Anni Ann.ti	5,24	6,65	5,87
10-Anni Ann.ti	-	-	-

Rendimenti aggiornati al 14/01/2025

Rendimenti Trimestrali %	Q1	Q2	Q3	Q4
2025	-	-	-	-
2024	11,64	-2,72	0,55	-4,35
2023	9,85	7,32	-8,93	12,49
2022	-17,73	-13,75	-4,43	9,22
2021	-0,19	9,60	-0,76	8,73

Portafoglio 30/11/2024



Asset Allocation %	Netta
Azioni	97,99
Obbligazioni	0,00
Liquidità	2,01
Altro	0,00

Style Box

Azionaria

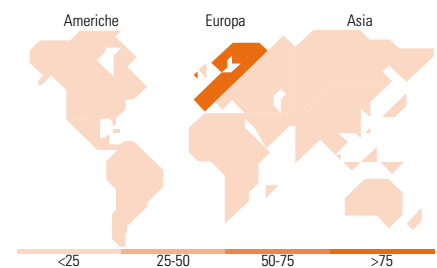
Capitalizzazione	Stile
Large	Value
Mid	Blend
Small	Growth

Mkt Cap %

Fondo	
Giant	49,31
Large	26,91
Medium	21,02
Small	2,76
Micro	0,00

Capitalizzazione media di mercato

Fondo	
Ave Mkt Cap EUR	55.010,67



Titoli principali

Nome	Settore	%
Novo Nordisk AS Class B	+	8,61
Ryanair Holdings PLC	+	8,42
ASML Holding NV	+	6,09
L'Oreal SA	+	6,06
SAP SE	+	4,97
Ferrari NV	+	4,68
Adyen NV	+	4,66
Rational AG	+	4,60
ARM Holdings PLC ADR	+	4,29
Moncler SpA	+	4,29
% Primi 10 Titoli sul Patrimonio		56,67
Numero Complessivo di Titoli Azionari		26
Numero Complessivo di Titoli Obbligazionari		0

Distribuzione Settoriale %

Fondo	
Ciclico	27,38
Materie Prime	6,11
Beni di Consumo Ciclici	18,14
Finanza	3,13
Immobiliare	-
Sensibile	49,55
Telecomunicazioni	-
Energia	-
Beni Industriali	25,73
Tecnologia	23,82
Difensivo	23,06
Beni Difensivi	6,19
Salute	16,88
Servizi di Pubblica Utilità	-

Ripartizione Geografica %

Fondo	
America	3,04
Stati Uniti	3,04
Canada	0,00
America Latina e Centrale	0,00
Europa	96,96
Regno Unito	10,15
Europa Occidentale - Euro	65,22
Europa Occidentale - Non Euro	21,58
Europa dell'Est	0,00
Africa	0,00
Medio Oriente	0,00
Asia	0,00
Giappone	0,00
Australasia	0,00
Asia - Paesi Sviluppatori	0,00
Asia - Emergente	0,00

Anagrafica

Società di Gestione	Man Group Plc	Patrimonio Classe (Mln)	0,06 USD	Investimento Min. Ingresso	1.000.000 USD
Telefono	+44 (0) 20 7144 100	(14/01/2025)		Investimento Min. Successivo	-
Web	https://www.man.com/	Domicilio	IRLANDA	T.E.R.	1,22%
Data di Partenza	13/11/2020	Valuta del Fondo	USD	Spese correnti	1,23%
Nome del Gestore	Rory Powe	UCITS	Si	Commissione di incentivo	-
Data Inizio Gestione	02/12/2016	Inc/Acc	Acc		
NAV (14/01/2025)	USD 102,54	ISIN	IE00BMG8V088		

Man Funds plc - Man Pan-European Equity Growth IV C USD

Patrimonio Netto (Mln) 281,33 EUR

(30/11/2024)