

# Capital Group Global Corporate Bond Fund (LUX) Zdh-GBP

## Categoria Morningstar™

Global Corporate Bond - GBP Hedged

## Benchmark Morningstar

Morningstar Global Corporate Bond GR

Hedged GBP

Usato nel Report

## Benchmark Dichiarato

Bloomberg Gbl Agg Corp 0901 TR Hdg USD

## Morningstar Rating™

★★★

### Obiettivo d'Investimento Dichiarato

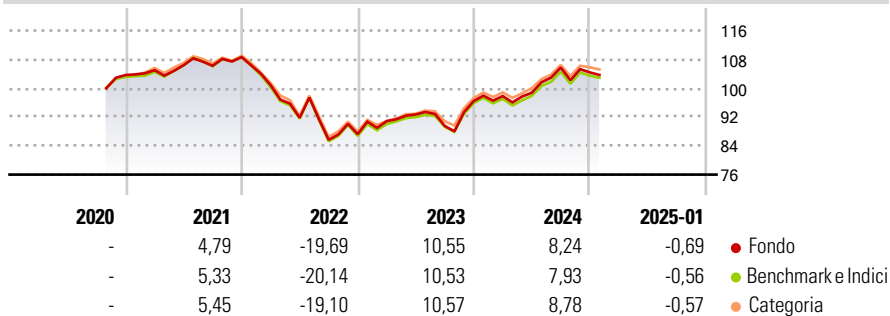
Fornire, sul lungo periodo, un ammontare elevato di rendimento totale coerente con la garanzia del capitale e con una gestione prudente dei rischi. Il Fondo investe principalmente in Obbligazioni societarie con rating investment grade a livello mondiale. Tali Obbligazioni avranno un rating investment grade al momento dell'acquisto. Questi vengono solitamente quotati o negoziati in altri mercati regolamentati. Le obbligazioni e gli altri titoli a reddito fisso non quotati, compresi i titoli di Stato, possono anche essere acquistati, secondo le disposizioni pertinenti delle "Linee guida e restrizioni generali sugli investimenti".

### Misure di Rischio

3Y Alpha	0,24	3Y Sharpe Ratio	-0,25
3Y Beta	1,00	3Y Std Dev	10,64
3Y R-Squared	99,48	3Y Risk	+Med
3Y Info Ratio	0,37	5Y Risk	-
3Y Tracking Error	0,59	10Y Risk	-

Basati su Morningstar Global Corporate Bond GR Hedged GBP (dove applicabile)

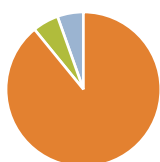
### Rendimenti



Rend. Cumulati %	Fondo	Bmk	Cat	Rendimenti Trimestrali %	Q1	Q2	Q3	Q4
3-Mesi	1,56	1,79	1,86	2025	-	-	-	-
6-Mesi	3,21	3,32	3,81	2024	1,43	0,94	7,08	-1,26
1-Anno	7,20	7,11	7,31	2023	4,15	2,04	-3,41	7,70
3-Anni Ann.ti	0,24	0,04	0,50	2022	-7,18	-8,98	-6,65	1,83
5-Anni Ann.ti	-	-	-	2021	1,29	1,32	-0,15	2,26
10-Anni Ann.ti	-	-	-					

Rendimenti aggiornati al 04/02/2025

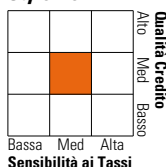
### Portafoglio 31/12/2024



Asset Allocation %	Netta
● Azioni	0,00
● Obbligazioni	89,10
● Liquidità	5,45
● Altro	5,45

### Fixed Income

#### Style Box™



Sensibilità ai Tassi

	Fondo
Duration Effettiva	5,81
Maturità effettiva	9,40
Qualità Credito Media	A

Credit Quality %	Fondo	Credit Quality %	Fondo
AAA	7,17	BBB	41,29
AA	11,12	BB	0,01
A	40,40	B	0,00
		Below B	0,00
		Not Rated	0,00

### Titoli principali

Nome	Settore	%
JPMorgan Chase & Co. 4.603%	-	2,06
National Bank of Greece SA...	-	1,30
Eurobank S.A. 4%	-	1,04
Amgen Inc. 5.25%	-	0,97
Duke Energy Corp 3.75%	-	0,90
Wells Fargo & Co. 3.9%	-	0,88
AbbVie Inc. 5.05%	-	0,82
Morgan Stanley 5.656%	-	0,82
Royal Bank of Canada 4.65%	-	0,73
Eurobank S.A. 4.875%	-	0,71
% Primi 10 Titoli sul Patrimonio		10,24
Numero Complessivo di Titoli Azionari		0
Numero Complessivo di Titoli Obbligazionari		905

### Fixed Income Sector Weightings %

	Fondo
🏛️ Governativo	0,80
⚙️ Societario	93,44
🏠 Cartolarizzazioni	0,00
👤 Enti Locali	0,00
🏦 Liquidità ed equivalenti	5,76
📄 Derivati	0,00
<b>Coupon Range %</b>	<b>Fondo</b>
0 coupon	0,08
Da 0 a 4 cedole	27,46
Da 4 a 6 cedole	64,69
Da 6 a 8 cedole	7,34
Da 8 a 10 cedole	0,44
Da 10 a 12 cedole	0,00
Oltre 12 cedole	0,00

### Scadenze %

	Fondo
da 1 a 3	4,17
da 3 a 5	16,74
da 5 a 7	22,14
da 7 a 10	35,21
da 10 a 15	9,57
da 15 a 20	0,67
da 20 a 30	8,90
oltre 30	1,88

### Anagrafica

Società di Gestione	Capital International Management Company Sàrl	Patrimonio Classe (Mln)	12,71 GBP	Investimento Min. Ingresso	-
		(04/02/2025)		Investimento Min. Successivo	-
Telefono	-	Domicilio	LUSSEMBURGO	T.E.R.	0,60%
Web	-	Valuta del Fondo	GBP	Spese correnti	0,60%
Data di Partenza	09/10/2020	UCITS	Si	Commissione di incentivo	-
Nome del Gestore	Damir Bettini	Inc/Acc	Inc		
Data Inizio Gestione	01/10/2020	ISIN	LU2240842000		
NAV (04/02/2025)	GBP 7,99				
Patrimonio Netto (Mln)	3.117,43 USD				

(31/12/2024)