

DWS Smart Industrial Technologies LC

Categoria Morningstar™

Azionari Settore Beni Industriali

Benchmark Morningstar

Morningstar Global Basic Materials Target

Market Exposure NR USD

Usato nel Report

Benchmark Dichiarato

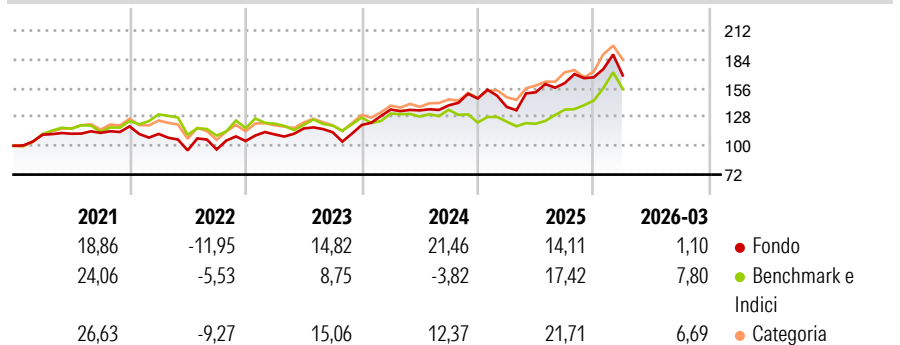
Not Benchmarked

Morningstar Rating™

★★★

Obiettivo d'Investimento Dichiarato

N/A


Rendimenti

Misure di Rischio

3Y Alpha	7,50	3Y Sharpe Ratio	0,74
3Y Beta	0,75	3Y Std Dev	16,74
3Y R-Squared	57,46	3Y Risk	Med
3Y Info Ratio	0,52	5Y Risk	Med
3Y Tracking Error	12,51	10Y Risk	-

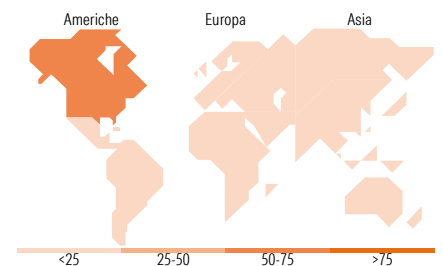
Basati su Morningstar Global Basic Materials Target Market Exposure NR USD (dove applicabile)

Rend. Cumulati %	Fondo	Bmk	Cat	Rendimenti Trimestrali %	Q1	Q2	Q3	Q4
3-Mesi	6,41	-1,66	-1,19	2026	1,10	-	-	-
6-Mesi	9,53	17,21	9,30	2025	-5,60	10,32	5,87	3,50
1-Anno	38,78	34,32	34,75	2024	12,54	-0,62	3,65	4,78
3-Anni Ann.ti	19,31	10,10	19,24	2023	6,11	5,18	-3,12	6,19
5-Anni Ann.ti	10,64	6,57	10,91	2022	-6,17	-14,31	0,89	8,54
10-Anni Ann.ti	-	-	-					

Rendimenti aggiornati al 29/04/2026

Portafoglio 31/03/2026


Style Box Azionaria	Mkt Cap %	Fondo
Giant		20,66
Large		52,36
Medium		22,99
Small		3,79
Micro		0,20
Capitalizzazione media di mercato		
Ave Mkt Cap EUR		63.074,19


Titoli principali

Nome	Settore	%
Howmet Aerospace Inc		4,86
GE Aerospace		4,23
Deutsche Managed Euro Z EUR...		3,61
Vertiv Holdings Co Class A		2,67
GE Vernova Inc		2,58
Parker Hannifin Corp		2,51
Eaton Corp PLC		2,44
Schneider Electric SE		2,32
Caterpillar Inc		2,22
Siemens Energy AG Ordinary...		2,22
% Primi 10 Titoli sul Patrimonio		29,65
Numero Complessivo di Titoli Azionari		101
Numero Complessivo di Titoli Obbligazionari		0

Distribuzione Settoriale %	Fondo
Ciclico	2,48
Materie Prime	0,48
Beni di Consumo Ciclici	2,00
Finanza	-
Immobiliare	-
Sensibile	94,92
Telecomunicazioni	1,20
Energia	-
Beni Industriali	82,52
Tecnologia	11,20
Difensivo	2,60
Beni Difensivi	-
Salute	2,11
Servizi di Pubblica Utilità	0,49

Ripartizione Geografica %	Fondo
America	62,72
Stati Uniti	60,54
Canada	1,63
America Latina e Centrale	0,54
Europa	24,95
Regno Unito	3,84
Europa Occidentale - Euro	18,15
Europa Occidentale - Non Euro	2,95
Europa dell'Est	0,02
Africa	0,00
Medio Oriente	0,00
Asia	12,33
Giappone	10,06
Australasia	0,00
Asia - Paesi Sviluppati	1,19
Asia - Emergente	1,08

Anagrafica

Società di Gestione	DWS Investment GmbH	Patrimonio Classe (Mln)	10,42 EUR	Investimento Min. Ingresso	-
Telefono	-	(29/04/2026)		Investimento Min. Successivo	-
Web	www.dws.de	Domicilio	GERMANIA	T.E.R.	1,45%
Data di Partenza	01/10/2020	Valuta del Fondo	EUR	Spese correnti	1,45%
Nome del Gestore	Madeleine Ronner	UCITS	Si	Commissione di incentivo	-
Data Inizio Gestione	01/03/2023	Inc/Acc	Acc		
NAV (29/04/2026)	EUR 275,72	ISIN	DE000DWS29E6		
Patrimonio Netto (Mln)	1.785,01 EUR				

(31/03/2026)

© 2026 Morningstar Italia. Tutti i diritti sono riservati. Le informazioni qui contenute: (1) sono proprietà di Morningstar, (2) non possono essere copiate, (3) non costituiscono consiglio di investimento; (4) sono fornite con scopi informativi; (5) sono ritenute attendibili da Morningstar che, pertanto, ne garantisce il maggior grado di accuratezza e completezza possibile, fatto salvo il caso in cui queste Le siano state fornite in modo errato e/o non completo dalle relative società prodotte; (6) sono estratte dai dati del fondo disponibili e riferiti a date temporali diverse. Morningstar non è responsabile per qualunque danno o perdita derivante da qualunque uso delle informazioni e chi visiona tali informazioni sarà responsabile dell'uso che andrà a farne. Non vi è naturalmente garanzia alcuna che i risultati del passato trovino un riscontro nel futuro.