

# DWS Smart Industrial Technologies TFC

## Categoria Morningstar™

Azionari Settore Beni Industriali

## Benchmark Morningstar

Morningstar Global Basic Materials Target

Market Exposure NR USD

Usato nel Report

## Benchmark Dichiarato

Not Benchmarked

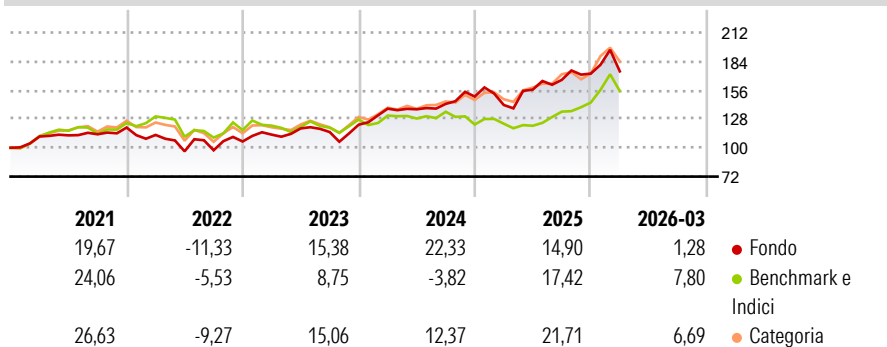
## Morningstar Rating™

★★★

## Obiettivo d'Investimento Dichiarato

N/A

## Rendimenti



## Misure di Rischio


|                   |       |                 |       |
|-------------------|-------|-----------------|-------|
| 3Y Alpha          | 8,14  | 3Y Sharpe Ratio | 0,78  |
| 3Y Beta           | 0,75  | 3Y Std Dev      | 16,78 |
| 3Y R-Squared      | 57,38 | 3Y Risk         | Med   |
| 3Y Info Ratio     | 0,58  | 5Y Risk         | Med   |
| 3Y Tracking Error | 12,54 | 10Y Risk        | -     |

Basati su Morningstar Global Basic Materials Target Market Exposure NR USD (dove applicabile)

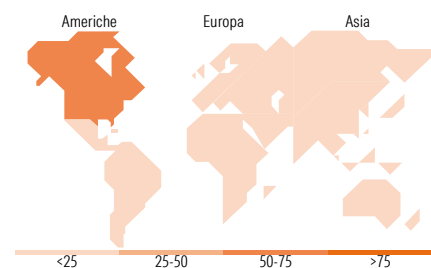
| Rend. Cumulati % | Fondo | Bmk   | Cat   | Rendimenti Trimestrali % | Q1    | Q2     | Q3    | Q4   |
|------------------|-------|-------|-------|--------------------------|-------|--------|-------|------|
| 3-Mesi           | 6,59  | -1,66 | -1,19 | 2026                     | 1,28  | -      | -     | -    |
| 6-Mesi           | 9,91  | 17,21 | 9,30  | 2025                     | -5,44 | 10,51  | 6,05  | 3,67 |
| 1-Anno           | 39,75 | 34,32 | 34,75 | 2024                     | 12,74 | -0,45  | 3,84  | 4,97 |
| 3-Anni Ann.ti    | 20,07 | 10,10 | 19,24 | 2023                     | 6,28  | 5,36   | -2,94 | 6,17 |
| 5-Anni Ann.ti    | 11,37 | 6,57  | 10,91 | 2022                     | -6,01 | -14,17 | 1,06  | 8,74 |
| 10-Anni Ann.ti   | -     | -     | -     |                          |       |        |       |      |

Rendimenti aggiornati al 29/04/2026

## Portafoglio 31/03/2026



| Style Box Azionaria               | Mkt Cap % | Fondo     |
|-----------------------------------|-----------|-----------|
| Giant                             |           | 20,66     |
| Large                             |           | 52,36     |
| Medium                            |           | 22,99     |
| Small                             |           | 3,79      |
| Micro                             |           | 0,20      |
| Capitalizzazione media di mercato |           |           |
| Ave Mkt Cap EUR                   |           | 63.074,19 |



## Titoli principali

| Nome  | Settore | %     |
|---|---------|-------|
| Howmet Aerospace Inc                        |         | 4,86  |
| GE Aerospace                                |         | 4,23  |
| Deutsche Managed Euro Z EUR...              |         | 3,61  |
| Vertiv Holdings Co Class A                  |         | 2,67  |
| GE Vernova Inc                              |         | 2,58  |
| Parker Hannifin Corp                        |         | 2,51  |
| Eaton Corp PLC                              |         | 2,44  |
| Schneider Electric SE                       |         | 2,32  |
| Caterpillar Inc                             |         | 2,22  |
| Siemens Energy AG Ordinary...               |         | 2,22  |
| % Primi 10 Titoli sul Patrimonio            |         | 29,65 |
| Numero Complessivo di Titoli Azionari       |         | 101   |
| Numero Complessivo di Titoli Obbligazionari |         | 0     |

| Distribuzione Settoriale %  | Fondo        |
|-----------------------------|--------------|
| <b>Ciclico</b>              | <b>2,48</b>  |
| Materie Prime               | 0,48         |
| Beni di Consumo Ciclici     | 2,00         |
| Finanza                     | -            |
| Immobiliare                 | -            |
| <b>Sensibile</b>            | <b>94,92</b> |
| Telecomunicazioni           | 1,20         |
| Energia                     | -            |
| Beni Industriali            | 82,52        |
| Tecnologia                  | 11,20        |
| <b>Difensivo</b>            | <b>2,60</b>  |
| Beni Difensivi              | -            |
| Salute                      | 2,11         |
| Servizi di Pubblica Utilità | 0,49         |

| Ripartizione Geografica %     | Fondo        |
|-------------------------------|--------------|
| <b>America</b>                | <b>62,72</b> |
| Stati Uniti                   | 60,54        |
| Canada                        | 1,63         |
| America Latina e Centrale     | 0,54         |
| <b>Europa</b>                 | <b>24,95</b> |
| Regno Unito                   | 3,84         |
| Europa Occidentale - Euro     | 18,15        |
| Europa Occidentale - Non Euro | 2,95         |
| Europa dell'Est               | 0,02         |
| Africa                        | 0,00         |
| Medio Oriente                 | 0,00         |
| <b>Asia</b>                   | <b>12,33</b> |
| Giappone                      | 10,06        |
| Australasia                   | 0,00         |
| Asia - Paesi Sviluppati       | 1,19         |
| Asia - Emergente              | 1,08         |

## Anagrafica

|                        |                     |                         |              |                              |       |
|------------------------|---------------------|-------------------------|--------------|------------------------------|-------|
| Società di Gestione    | DWS Investment GmbH | Patrimonio Classe (Mln) | 18,34 EUR    | Investimento Min. Ingresso   | -     |
| Telefono               | -                   | (29/04/2026)            |              | Investimento Min. Successivo | -     |
| Web                    | www.dws.de          | Domicilio               | GERMANIA     | T.E.R.                       | 0,75% |
| Data di Partenza       | 01/10/2020          | Valuta del Fondo        | EUR          | Spese correnti               | 0,75% |
| Nome del Gestore       | Madeleine Ronner    | UCITS                   | Si           | Commissione di incentivo     | -     |
| Data Inizio Gestione   | 01/03/2023          | Inc/Acc                 | Acc          |                              |       |
| NAV (29/04/2026)       | EUR 223,79          | ISIN                    | DE000DWS29F3 |                              |       |
| Patrimonio Netto (Mln) | 1.785,01 EUR        |                         |              |                              |       |

(31/03/2026)