

Allianz Global Investors Fund - Allianz Food Security AT (EUR)

Categoria Morningstar™

Azionari Settore Beni e Servizi di Consumo

Benchmark Morningstar

Cat 50%MSCI Wld/CD NR&50%MSCI Wld/
CS NR
Usato nel Report

Benchmark Dichiarato

MSCI ACWI NR EUR

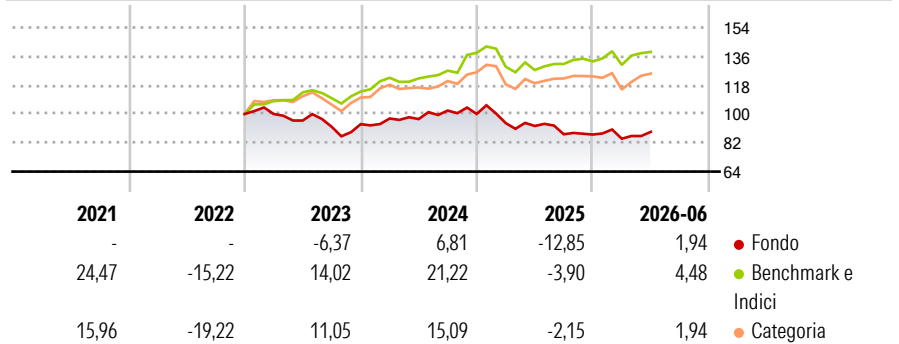
Morningstar Rating™

★

Obiettivo d'Investimento Dichiarato

Long-term capital growth by investing in global Equity Markets with a focus on companies with an engagement in the area of food security.

Rendimenti



Misure di Rischio

3Y Alpha	-8,81	3Y Sharpe Ratio	-0,38
3Y Beta	0,96	3Y Std Dev	12,27
3Y R-Squared	64,47	3Y Risk	-Med
3Y Info Ratio	-1,14	5Y Risk	-Med
3Y Tracking Error	8,42	10Y Risk	-

Basati su Cat 50%MSCI Wld/CD NR&50%MSCI Wld/CS NR (dove applicabile)

Rend. Cumulati %

	Fondo	Bmk	Cat
3-Mesi	5,66	6,68	8,15
6-Mesi	2,90	4,96	1,43
1-Anno	-3,22	9,20	6,10
3-Anni Ann.ti	-2,17	7,11	4,32
5-Anni Ann.ti	-7,72	5,75	0,55
10-Anni Ann.ti	-	-	-

Rendimenti aggiornati al 02/07/2026

Rendimenti

Trimestrali %	Q1	Q2	Q3	Q4
2026	-2,98	5,07	-	-
2025	-5,71	-1,88	-5,61	-0,21
2024	3,78	-0,37	5,49	-2,07
2023	-0,01	-4,10	-4,07	1,78
2022	-	-	-	-

Portafoglio 31/05/2026



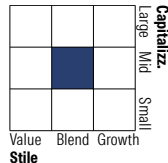
Asset Allocation %

- Azioni
- Obbligazioni
- Liquidità
- Altro

Netta

94,53
0,00
4,44
1,04

Style Box Azionaria

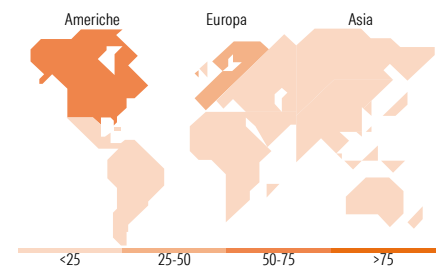


Mkt Cap %

Fondo	11,82
Giant	21,90
Large	37,00
Medium	27,66
Small	1,62
Micro	1,62

Capitalizzazione media di mercato

Fondo	26.918,0
Ave Mkt Cap USD	3



Titoli principali

Nome	Settore	%
Amazon.com Inc		3,92
Corteva Inc		3,34
Valmont Industries Inc		3,20
Darling Ingredients Inc		2,83
Trane Technologies PLC Class A		2,66
Emerson Electric Co		2,62
Nestle SA		2,61
Cranswick PLC		2,60
Mettler-Toledo International...		2,60
Kerry Group PLC Class A		2,47
% Primi 10 Titoli sul Patrimonio		28,86
Numero Complessivo di Titoli Azionari		64
Numero Complessivo di Titoli Obbligazionari		0

Distribuzione Settoriale %

	Fondo
Ciclico	27,42
Materie Prime	10,79
Beni di Consumo Ciclici	14,30
Finanza	2,33
Immobiliare	-
Sensibile	32,42
Telecomunicazioni	-
Energia	-
Beni Industriali	25,51
Tecnologia	6,91
Difensivo	40,16
Beni Difensivi	23,25
Salute	14,12
Servizi di Pubblica Utilità	2,79

Ripartizione Geografica %

	Fondo
America	61,97
Stati Uniti	58,96
Canada	3,01
America Latina e Centrale	0,00
Europa	35,68
Regno Unito	10,14
Europa Occidentale - Euro	10,39
Europa Occidentale - Non Euro	15,15
Europa dell'Est	0,00
Africa	0,00
Medio Oriente	0,00
Asia	2,36
Giappone	0,98
Australasia	0,00
Asia - Paesi Sviluppati	0,00
Asia - Emergente	1,38

Anagrafica

Società di Gestione	Allianz Global Investors GmbH	Patrimonio Classe (Mln)	3,64 EUR	Investimento Min. Ingresso	-
Telefono	+49 (0) 69 2443-1140	(02/07/2026)		Investimento Min. Successivo	-
Web	www.allianzglobalinvestor.de	Domicilio	LUSSEMBURGO	T.E.R.	1,90%
Data di Partenza	06/10/2020	Valuta del Fondo	EUR	Spese correnti	1,95%
Nome del Gestore	Nedialko Nedialkov	UCITS	Si	Commissione di incentivo	-
Data Inizio Gestione	25/06/2024	Inc/Acc	Acc		
NAV (02/07/2026)	EUR 80,14	ISIN	LU2211817601		

See disclosures for more details

© 2026 Morningstar Italia. Tutti i diritti sono riservati. Le informazioni qui contenute: (1) sono proprietà di Morningstar, (2) non possono essere copiate, (3) non costituiscono consiglio di investimento; (4) sono fornite con scopi informativi; (5) sono ritenute attendibili da Morningstar che, pertanto, ne garantisce il maggior grado di accuratezza e completezza possibile, fatto salvo il caso in cui queste Le siano state fornite in modo errato e/o non completo dalle relative società prodotte; (6) sono estratte dai dati del fondo disponibili e riferiti a date temporali diverse. Morningstar non è responsabile per qualunque danno o perdita derivante da qualunque uso delle informazioni e chi visiona tali informazioni sarà responsabile dell'uso che andrà a farne. Non vi è naturalmente garanzia alcuna che i risultati del passato trovino un riscontro nel futuro.

Allianz Global Investors Fund - Allianz Food Security AT (EUR)

Patrimonio Netto (Mln)

27,38 USD

(31/05/2026)