

# iShares Developed World Index Fund (IE) Flex Acc SGD Hedged

## Categoria Morningstar™

Azionari Altri Settori

## Benchmark Morningstar

Not Categorized

Usato nel Report

## Benchmark Dichiarato

MSCI World NR USD

## Morningstar Rating™

Senza rating

### Obiettivo d'Investimento Dichiarato

The investment objective of the Sub-Fund is to provide a total return, taking into account both capital and income returns, which reflects the total return of the developed world equity markets. In order to achieve this investment objective, the investment policy of the Sub-Fund is to invest in a portfolio of equity securities that so far as possible and practicable consists of the component securities of the MSCI World Index, the Sub-Fund's benchmark index.

### Misure di Rischio

3Y Alpha	-	3Y Sharpe Ratio	0,72
3Y Beta	-	3Y Std Dev	15,17
3Y R-Squared	-	3Y Risk	-
3Y Info Ratio	-	5Y Risk	-
3Y Tracking Error	-	10Y Risk	-

### Rendimenti



### Rend. Cumulati %

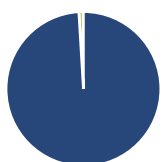
Termine	Fondo
3-Mesi	3,95
6-Mesi	18,69
1-Anno	22,35
3-Anni Ann.ti	13,55
5-Anni Ann.ti	-
10-Anni Ann.ti	-

Rendimenti aggiornati al 07/02/2025

### Rendimenti

Trimestrale %	Q1	Q2	Q3	Q4
2025	-	-	-	-
2024	9,62	3,16	5,73	3,24
2023	5,92	4,79	-0,86	8,77
2022	-3,02	-11,31	-1,12	5,94
2021	9,00	6,65	1,97	11,30

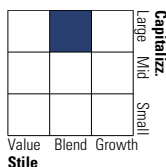
### Portafoglio 31/12/2024



Asset Allocation %	Netta
● Azioni	99,05
● Obbligazioni	0,01
● Liquidità	0,87
● Altro	0,07

### Style Box

#### Azionaria

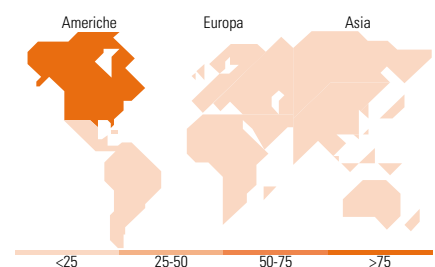


### Mkt Cap %

Category	Fondo
Giant	46,72
Large	35,01
Medium	17,76
Small	0,51
Micro	0,00

### Capitalizzazione media di mercato

Ave Mkt Cap USD	Fondo
202.225,07	



### Titoli principali

Nome	Settore	%
Apple Inc	Software	5,36
NVIDIA Corp	Semiconduttori	4,64
Microsoft Corp	Software	4,19
Amazon.com Inc	E-commerce	2,92
Meta Platforms Inc Class A	Software	1,80
Tesla Inc	Automobili	1,63
Alphabet Inc Class A	Software	1,56
Broadcom Inc	Semiconduttori	1,45
Alphabet Inc Class C	Software	1,34
JPMorgan Chase & Co	Banche	0,96
% Primi 10 Titoli sul Patrimonio		25,85
Numero Complessivo di Titoli Azionari		1.391
Numero Complessivo di Titoli Obbligazionari		0

### Distribuzione Settoriale %

Settore	Fondo
<b>Ciclico</b>	<b>31,60</b>
Materie Prime	3,01
Beni di Consumo Ciclici	10,99
Finanza	15,49
Immobiliare	2,11
<b>Sensibile</b>	<b>49,46</b>
Telecomunicazioni	8,30
Energia	3,76
Beni Industriali	9,88
Tecnologia	27,52
<b>Difensivo</b>	<b>18,94</b>
Beni Difensivi	5,96
Salute	10,42
Servizi di Pubblica Utilità	2,56

### Ripartizione Geografica %

Regione	Fondo
<b>America</b>	<b>76,83</b>
Stati Uniti	73,66
Canada	3,07
America Latina e Centrale	0,11
<b>Europa</b>	<b>15,21</b>
Regno Unito	3,44
Europa Occidentale - Euro	7,55
Europa Occidentale - Non Euro	4,04
Europa dell'Est	0,01
Africa	0,00
Medio Oriente	0,18
<b>Asia</b>	<b>7,95</b>
Giappone	5,37
Australasia	1,73
Asia - Paesi Sviluppati	0,84
Asia - Emergente	0,02

### Anagrafica

Società di Gestione	BlackRock Asset Management Ireland Ltd	Patrimonio Classe (Mln)	431,94 SGD	Investimento Min. Ingresso	1.000.000 SGD
Telefono	-	Domicilio	IRLANDA	Investimento Min. Successivo	10.000 SGD
Web	www.blackrock.com	Valuta del Fondo	SGD	T.E.R.	-
Data di Partenza	09/10/2020	UCITS	Si	Spese correnti	0,01%
Nome del Gestore	-	Inc/Acc	Acc	Commissione di incentivo	-
Data Inizio Gestione	28/06/2010	ISIN	IE00BN782T03		
NAV (07/02/2025)	SGD 17,17				
Patrimonio Netto (Mln)	23.513,55 USD				

(31/12/2024)