

Templeton Emerging Markets Sustainability Fund A (Ydis) USD

Categoria Morningstar™

Azionari Paesi Emergenti

Benchmark Morningstar

Morningstar Emerging Markets Target

Market Exposure NR USD

Usato nel Report

Benchmark Dichiarato

MSCI EM NR USD

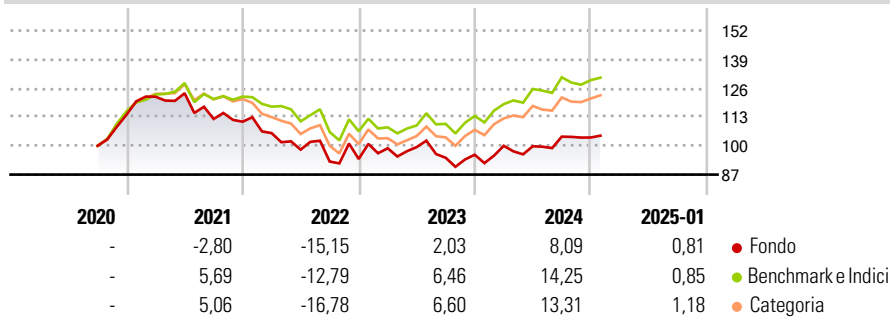
Morningstar Rating™

★★

Obiettivo d'Investimento Dichiarato

The Fund has an investment objective of capital appreciation and reorientation of capital towards sustainability through investing in companies that demonstrate their positive sustainable contribution.

Rendimenti



Misure di Rischio

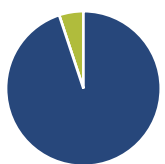
3Y Alpha	-4,50	3Y Sharpe Ratio	-0,28
3Y Beta	1,03	3Y Std Dev	14,16
3Y R-Squared	90,52	3Y Risk	+Med
3Y Info Ratio	-0,84	5Y Risk	-
3Y Tracking Error	5,64	10Y Risk	-

Basati su Morningstar Emerging Markets Target Market Exposure NR USD (dove applicabile)

Rend. Cumulati %	Fondo	Bmk	Cat	Rendimenti Trimestrali %	Q1	Q2	Q3	Q4
3-Mesi	1,21	1,34	2,26	2025	-	-	-	-
6-Mesi	10,53	7,87	9,03	2025	-	-	-	-
1-Anno	13,38	16,27	15,96	2024	4,21	-0,22	4,35	-0,38
3-Anni Ann.ti	-1,32	2,66	1,53	2023	5,12	0,56	-4,86	1,46
5-Anni Ann.ti	-	-	-	2022	-4,64	-7,05	-5,47	1,26
10-Anni Ann.ti	-	-	-	2021	7,08	1,29	-9,37	-1,12

Rendimenti aggiornati al 04/02/2025

Portafoglio 31/12/2024



Asset Allocation %	Netta
Azioni	94,91
Obbligazioni	0,00
Liquidità	5,09
Altro	0,00

Style Box

Azionaria

Capitalizz.	Large	Mid	Small
Value			
Blend			
Growth			

Value Blend Growth

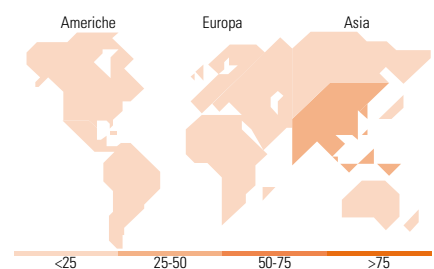
Style

Mkt Cap %

Fondo	
Giant	63,00
Large	21,74
Medium	12,54
Small	2,72
Micro	0,00

Capitalizzazione media di mercato

Fondo	
Ave Mkt Cap USD	48.817,7
	7



<25 25-50 50-75 >75

Titoli principali

Nome	Settore	%
Taiwan Semiconductor...		10,14
ICICI Bank Ltd		5,53
Tencent Holdings Ltd		5,02
Alibaba Group Holding Ltd...		4,54
Royal Bank of Canada 4.3%		4,24
Samsung Electronics Co Ltd		3,94
HDFC Bank Ltd		3,73
Apollo Hospitals Enterprise...		3,66
Discovery Ltd		3,32
Hon Hai Precision Industry...		3,02
% Primi 10 Titoli sul Patrimonio		47,14
Numero Complessivo di Titoli Azionari		45
Numero Complessivo di Titoli Obbligazionari		0

Distribuzione Settoriale %

Fondo	
Ciclico	39,89
Materie Prime	1,86
Beni di Consumo Ciclici	9,59
Finanza	28,45
Immobiliare	-
Sensibile	44,64
Telecomunicazioni	11,34
Energia	-
Beni Industriali	7,44
Tecnologia	25,86
Difensivo	15,47
Beni Difensivi	2,25
Salute	8,73
Servizi di Pubblica Utilità	4,49

Ripartizione Geografica %

Fondo	
America	11,91
Stati Uniti	0,00
Canada	0,00
America Latina e Centrale	11,91
Europa	14,14
Regno Unito	2,25
Europa Occidentale - Euro	2,44
Europa Occidentale - Non Euro	0,00
Europa dell'Est	0,00
Africa	6,19
Medio Oriente	3,26
Asia	73,94
Giappone	0,00
Australasia	0,00
Asia - Paesi Sviluppati	30,85
Asia - Emergente	43,10

Anagrafica

Società di Gestione	Franklin Templeton International Services S.à r.l.	Patrimonio Classe (Mln)	0,14 USD	Investimento Min. Ingresso	1.000 EUR
		(04/02/2025)		Investimento Min. Successivo	1.000 EUR
		Domicilio	LUSSEMBURGO	T.E.R.	1,90%
Telefono	+352 46 66 67 212	Valuta del Fondo	USD	Spese correnti	1,90%
Web	www.franklintempleton.lu	UCITS	Si	Commissione di incentivo	-
Data di Partenza	30/09/2020	Inc/Acc	Inc		
Nome del Gestore	-	ISIN	LU2213486488		
Data Inizio Gestione	30/09/2020				
NAV (04/02/2025)	USD 9,37				

Templeton Emerging Markets Sustainability Fund A (Ydis) USD

Patrimonio Netto (Mln) 11,79 USD

(31/12/2024)