

Templeton Emerging Markets Sustainability Fund W (acc) EUR-H1

Categoria Morningstar™

Azionari Altri Settori

Benchmark Morningstar

Not Categorized
Usato nel Report

Benchmark Dichiarato

MSCI EM NR USD

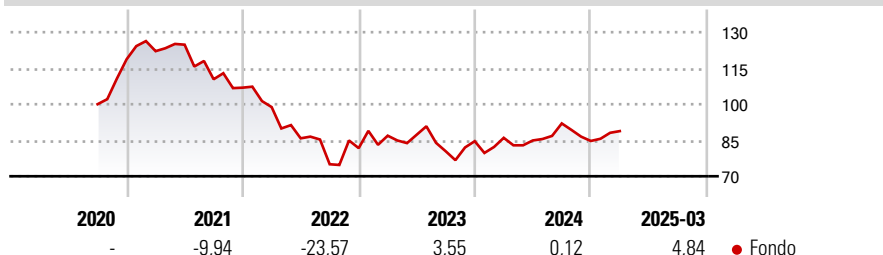
Morningstar Rating™

Senza rating

Obiettivo d'Investimento Dichiarato

The Fund has an investment objective of capital appreciation and reorientation of capital towards sustainability through investing in companies that demonstrate their positive sustainable contribution.

Rendimenti



Misure di Rischio

3Y Alpha	-	3Y Sharpe Ratio	-0,25
3Y Beta	-	3Y Std Dev	18,14
3Y R-Squared	-	3Y Risk	-
3Y Info Ratio	-	5Y Risk	-
3Y Tracking Error	-	10Y Risk	-

Rend. Cumulati %

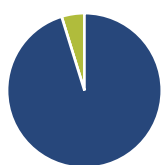
Periodo	Fondo
3-Mesi	3,76
6-Mesi	-2,10
1-Anno	7,54
3-Anni Ann.ti	-1,07
5-Anni Ann.ti	-
10-Anni Ann.ti	-

Rendimenti aggiornati al 23/04/2025

Rendimenti

Periodo	Q1	Q2	Q3	Q4
Trimestrali %				
2025	4,84	-	-	-
2024	1,65	-1,28	8,36	-7,93
2023	6,36	0,46	-7,90	5,22
2022	-7,58	-13,16	-12,59	8,93
2021	2,86	2,21	-11,54	-3,17

Portafoglio 31/03/2025



Asset Allocation %

Azioni	95,22
Obbligazioni	0,00
Liquidità	4,78
Altro	0,00

Style Box

Azionaria		Capitalizzazione
Value	Blend	
		Large
		Mid
		Small

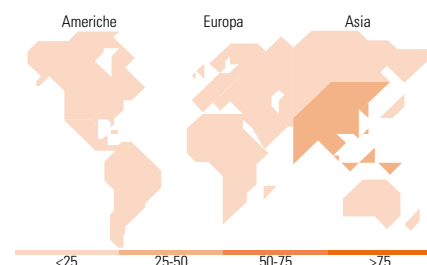
Style

Mkt Cap %

Stile	Fondo
Giant	62,42
Large	23,40
Medium	9,80
Small	4,38
Micro	0,00

Capitalizzazione media di mercato

Ave Mkt Cap USD	50.794,3
	1



Titoli principali

Nome	Settore	%
Taiwan Semiconductor...		7,86
Alibaba Group Holding Ltd...		6,27
Tencent Holdings Ltd		5,77
ICICI Bank Ltd		5,59
Samsung Electronics Co Ltd		4,20
BYD Co Ltd Class H		4,16
Royal Bank of Canada 4.3%		4,07
HDFC Bank Ltd		3,69
Discovery Ltd		3,36
Apollo Hospitals Enterprise...		3,19
% Primi 10 Titoli sul Patrimonio		48,17
Numero Complessivo di Titoli Azionari		46
Numero Complessivo di Titoli Obbligazionari		0

Distribuzione Settoriale %

Settore	Fondo
Ciclico	44,06
Materie Prime	1,77
Beni di Consumo Ciclici	12,81
Finanza	28,93
Immobiliare	0,54
Sensibile	41,50
Telecomunicazioni	12,36
Energia	-
Beni Industriali	6,49
Tecnologia	22,65
Difensivo	14,44
Beni Difensivi	2,41
Salute	8,19
Servizi di Pubblica Utilità	3,84

Ripartizione Geografica %

Regione	Fondo
America	12,92
Stati Uniti	0,00
Canada	0,00
America Latina e Centrale	12,92
Europa	13,61
Regno Unito	1,93
Europa Occidentale - Euro	2,73
Europa Occidentale - Non Euro	0,00
Europa dell'Est	0,00
Africa	5,96
Medio Oriente	2,99
Asia	73,47
Giappone	0,00
Australasia	0,00
Asia - Paesi Sviluppatisi	26,70
Asia - Emergente	46,77

Anagrafica

Società di Gestione	Franklin Templeton International Services S.à r.l.	Patrimonio Classe (Mln)	0,08 EUR	Investimento Min. Ingresso	1.000 EUR
		(23/04/2025)		Investimento Min. Successivo	1.000 EUR
Telefono	+352 46 66 67 212	Domicilio	LUSSEMBURGO	T.E.R.	-
Web	www.franklintempleton.lu	Valuta del Fondo	EUR	Spese correnti	1,10%
Data di Partenza	30/09/2020	UCITS	Si	Commissione di incentivo	-
Nome del Gestore	-	Inc/Acc	Acc		
Data Inizio Gestione	30/09/2020	ISIN	LU2213489151		
NAV (23/04/2025)	EUR 8,84				
Patrimonio Netto (Mln)	12,28 USD				

(31/03/2025)