

Templeton Emerging Markets Sustainability Fund A (acc) EUR-H1

Categoria Morningstar™

Azionari Altri Settori

Benchmark Morningstar

Not Categorized
Usato nel Report

Benchmark Dichiarato

MSCI EM NR USD

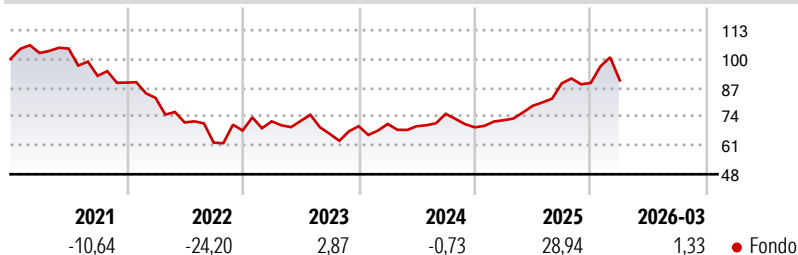
Morningstar Rating™

Senza rating

Obiettivo d'Investimento Dichiarato

The Fund has an investment objective of capital appreciation and reorientation of capital towards sustainability through investing in companies that demonstrate their positive sustainable contribution.

Rendimenti



Misure di Rischio

3Y Alpha	-	3Y Sharpe Ratio	0,39
3Y Beta	-	3Y Std Dev	14,89
3Y R-Squared	-	3Y Risk	-
3Y Info Ratio	-	5Y Risk	-
3Y Tracking Error	-	10Y Risk	-

Rend. Cumulati %

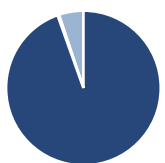
Periodo	Fondo
3-Mesi	2,62
6-Mesi	8,80
1-Anno	35,68
3-Anni Ann.ti	12,28
5-Anni Ann.ti	-0,86
10-Anni Ann.ti	-

Rendimenti aggiornati al 30/04/2026

Rendimenti

Periodo	Q1	Q2	Q3	Q4
Trimestrali %				
2026	1,33	-	-	-
2025	4,64	8,98	12,85	0,19
2024	1,45	-1,43	8,00	-8,08
2023	6,11	0,24	-8,09	5,23
2022	-7,75	-13,42	-12,78	8,82

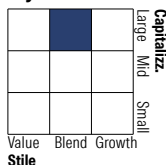
Portafoglio 31/03/2026



Asset Allocation %

Azioni	94,56
Obbligazioni	0,00
Liquidità	0,30
Altro	5,14

Style Box Azionaria

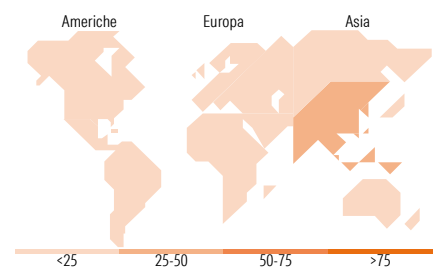


Mkt Cap %

Capitalizzazione	Fondo
Giant	67,18
Large	16,97
Medium	13,82
Small	2,03
Micro	0,00

Capitalizzazione media di mercato

Ave Mkt Cap USD	73.300,0
	5



Titoli principali

Nome	Settore	%
Taiwan Semiconductor...	10,16	
Samsung Electronics Co Ltd	8,81	
Royal Bank of Canada 3.58%	5,14	
Alibaba Group Holding Ltd...	4,67	
Tencent Holdings Ltd	4,48	
ICICI Bank Ltd	3,59	
BYD Co Ltd Class H	3,18	
Contemporary Amperex...	3,15	
Discovery Ltd	3,06	
Prosus NV Ordinary Shares - ...	2,93	
% Primi 10 Titoli sul Patrimonio	49,18	
Numero Complessivo di Titoli Azionari	49	
Numero Complessivo di Titoli Obbligazionari	1	

Distribuzione Settoriale %

Settore	Fondo
Ciclico	42,07
Materie Prime	2,46
Beni di Consumo Ciclici	13,25
Finanza	26,09
Immobiliare	0,26
Sensibile	46,11
Telecomunicazioni	8,04
Energia	-
Beni Industriali	8,55
Tecnologia	29,52
Difensivo	11,82
Beni Difensivi	1,82
Salute	7,14
Servizi di Pubblica Utilità	2,85

Ripartizione Geografica %

Regione	Fondo
America	14,44
Stati Uniti	0,00
Canada	0,00
America Latina e Centrale	14,44
Europa	11,07
Regno Unito	0,00
Europa Occidentale - Euro	3,14
Europa Occidentale - Non Euro	0,00
Europa dell'Est	0,00
Africa	5,99
Medio Oriente	1,94
Asia	74,50
Giappone	0,00
Australasia	0,00
Asia - Paesi Sviluppati	38,64
Asia - Emergente	35,86

Anagrafica

Società di Gestione	Franklin Templeton International Services S.à r.l.	Patrimonio Classe (Mln)	0,43 EUR	Investimento Min. Ingresso	1.000 EUR
		(30/04/2026)		Investimento Min. Successivo	1.000 EUR
Telefono	+352 46 66 67 212	Domicilio	LUSSEMBURGO	T.E.R.	1,90%
Web	www.franklintempleton.lu	Valuta del Fondo	EUR	Spese correnti	1,90%
Data di Partenza	30/09/2020	UCITS	Si	Commissione di incentivo	-
Nome del Gestore	-	Inc/Acc	Acc		
Data Inizio Gestione	30/09/2020	ISIN	LU2213485837		
NAV (30/04/2026)	EUR 11,75				
Patrimonio Netto (Mln)	13,63 USD				

(31/03/2026)