

Templeton Emerging Markets Sustainability Fund W (acc) GBP-H1

Categoria Morningstar™

Azionari Altri Settori

Benchmark Morningstar

Not Categorized
Usato nel Report

Benchmark Dichiarato

MSCI EM NR USD

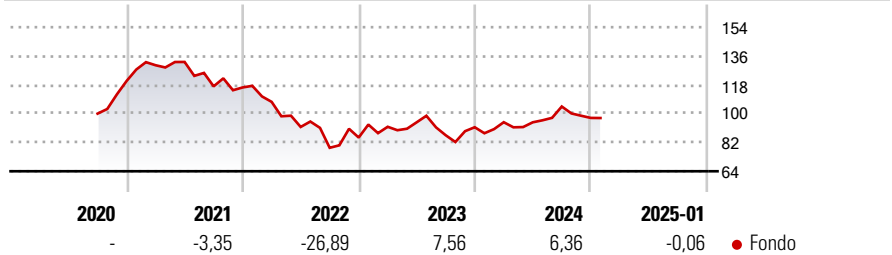
Morningstar Rating™

Senza rating

Obiettivo d'Investimento Dichiarato

The Fund has an investment objective of capital appreciation and reorientation of capital towards sustainability through investing in companies that demonstrate their positive sustainable contribution.

Rendimenti



Misure di Rischio

3Y Alpha	-	3Y Sharpe Ratio	-0,35
3Y Beta	-	3Y Std Dev	19,43
3Y R-Squared	-	3Y Risk	-
3Y Info Ratio	-	5Y Risk	-
3Y Tracking Error	-	10Y Risk	-

Rend. Cumulati %

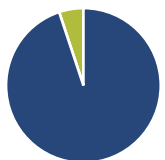
Periodo	Fondo
3-Mesi	-2,72
6-Mesi	7,62
1-Anno	11,96
3-Anni Ann.ti	-5,05
5-Anni Ann.ti	-
10-Anni Ann.ti	-

Rendimenti aggiornati al 04/02/2025

Rendimenti

Periodo	Q1	Q2	Q3	Q4
2025	-	-	-	-
2024	3,44	-0,07	10,43	-6,83
2023	7,89	3,08	-8,59	5,79
2022	-7,75	-14,60	-14,20	8,14
2021	8,17	1,58	-11,53	-0,58

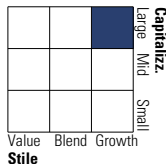
Portafoglio 31/12/2024



Asset Allocation %	Netta
● Azioni	94,91
● Obbligazioni	0,00
● Liquidità	5,09
● Altro	0,00

Style Box

Azionaria



Value Blend Growth

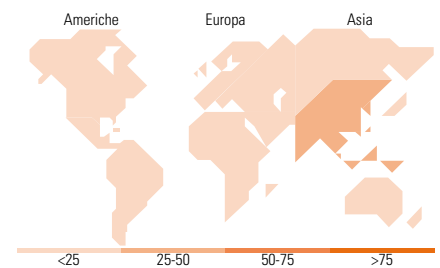
Style

Mkt Cap %

Category	Fondo
Giant	63,00
Large	21,74
Medium	12,54
Small	2,72
Micro	0,00

Capitalizzazione media di mercato

Category	Fondo
Ave Mkt Cap USD	48.817,7



Titoli principali

Nome	Settore	%
Taiwan Semiconductor...	10,14	
ICICI Bank Ltd	5,53	
Tencent Holdings Ltd	5,02	
Alibaba Group Holding Ltd...	4,54	
Royal Bank of Canada 4.3%	4,24	
Samsung Electronics Co Ltd	3,94	
HDFC Bank Ltd	3,73	
Apollo Hospitals Enterprise...	3,66	
Discovery Ltd	3,32	
Hon Hai Precision Industry...	3,02	
% Primi 10 Titoli sul Patrimonio	47,14	
Numero Complessivo di Titoli Azionari	45	
Numero Complessivo di Titoli Obbligazionari	0	

Distribuzione Settoriale %

Settore	Fondo
Ciclico	39,89
Materie Prime	1,86
Beni di Consumo Ciclici	9,59
Finanza	28,45
Immobiliare	-
Sensibile	44,64
Telecomunicazioni	11,34
Energia	-
Beni Industriali	7,44
Tecnologia	25,86
Difensivo	15,47
Beni Difensivi	2,25
Salute	8,73
Servizi di Pubblica Utilità	4,49

Ripartizione Geografica %

Regione	Fondo
America	11,91
Stati Uniti	0,00
Canada	0,00
America Latina e Centrale	11,91
Europa	14,14
Regno Unito	2,25
Europa Occidentale - Euro	2,44
Europa Occidentale - Non Euro	0,00
Europa dell'Est	0,00
Africa	6,19
Medio Oriente	3,26
Asia	73,94
Giappone	0,00
Australasia	0,00
Asia - Paesi Sviluppatti	30,85
Asia - Emergente	43,10

Anagrafica

Società di Gestione	Franklin Templeton International Services S.à r.l.	Patrimonio Classe (Mln)	0,07 GBP	Investimento Min. Ingresso	1.000 GBP
Telefono	+352 46 66 67 212	Domicilio	LUSSEMBURGO	Investimento Min. Successivo	1.000 GBP
Web	www.franklintempleton.lu	Valuta del Fondo	GBP	T.E.R.	1,10%
Data di Partenza	30/09/2020	UCITS	Si	Spese correnti	1,10%
Nome del Gestore	-	Inc/Acc	Acc	Commissione di incentivo	-
Data Inizio Gestione	30/09/2020	ISIN	LU2213489318		
NAV (04/02/2025)	GBP 9,07				
Patrimonio Netto (Mln)	11,79 USD				

(31/12/2024)