

Schroder International Selection Fund EURO Equity C Accumulation USD

Categoria Morningstar™

Azionari Area Euro Large Cap

Benchmark Morningstar

Morningstar Developed Eurozone Target

Market Exposure NR EUR

Usato nel Report

Benchmark Dichiarato

MSCI EMU NR EUR

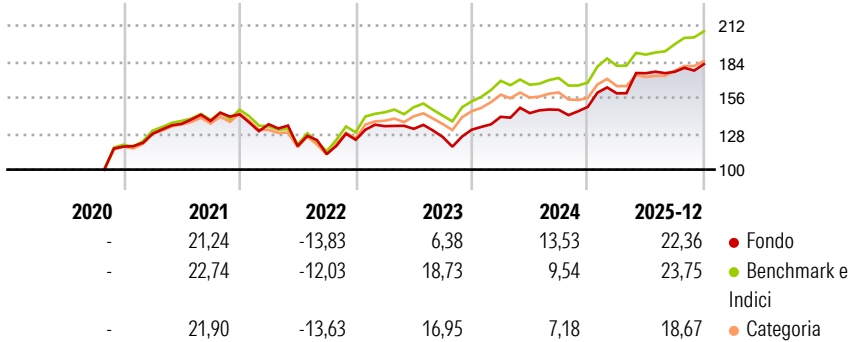
Morningstar Rating™

★★★

Obiettivo d'Investimento Dichiarato

Conseguire una crescita di capitale principalmente tramite investimenti in titoli azionari di società dei paesi partecipanti all'UEM.

Rendimenti



Misure di Rischio

3Y Alpha	-1,40	3Y Sharpe Ratio	0,92
3Y Beta	0,90	3Y Std Dev	11,68
3Y R-Squared	71,55	3Y Risk	+Med
3Y Info Ratio	-0,52	5Y Risk	+Med
3Y Tracking Error	6,35	10Y Risk	-

Basati su Morningstar Developed Eurozone Target Market Exposure NREUR (dove applicabile)

Rend. Cumulati %


	Fondo	Bmk	Cat
3-Mesi	5,17	5,04	4,72
6-Mesi	6,49	10,76	8,45
1-Anno	24,70	24,25	20,17
3-Anni Ann.ti	13,36	15,82	13,31
5-Anni Ann.ti	9,56	11,53	9,12
10-Anni Ann.ti	-	-	-

Rendimenti aggiornati al 09/01/2026

Rendimenti

	Q1	Q2	Q3	Q4
2026	-	-	-	-
2025	7,09	9,84	0,63	3,38
2024	7,65	2,03	1,80	1,54
2023	8,62	-1,56	-4,82	4,53
2022	-5,37	-12,55	-5,25	9,90

Portafoglio 31/12/2025



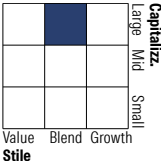
Asset Allocation %

- Azioni
- Obbligazioni
- Liquidità
- Altro

Netta

97,74
0,00
2,26
0,00

Style Box Azionaria

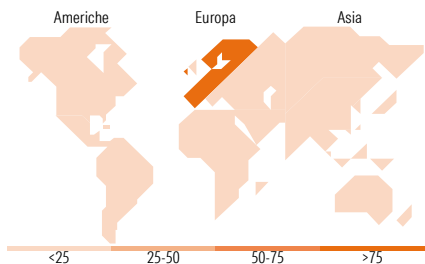


Mkt Cap %

Giant	26,22
Large	42,52
Medium	26,42
Small	4,84
Micro	0,00

Capitalizzazione media di mercato

Ave Mkt Cap EUR	26.240,5
	1



Titoli principali

Nome	Settore	%
BNP Paribas Act. Cat.A	🏦	4,07
Deutsche Bank AG	🏦	3,79
ASML Holding NV	💻	3,44
Compagnie Financiere...	🏦	3,16
AXA SA	🏦	3,03
Intesa Sanpaolo	🏦	2,75
SAP SE	💻	2,74
Knorr-Bremse AG Bearer Shares	🏠	2,63
Chemring Group PLC	⚙️	2,62
Deutsche Boerse AG	🏦	2,52
% Primi 10 Titoli sul Patrimonio		30,75
Numero Complessivo di Titoli Azionari		63
Numero Complessivo di Titoli Obbligazionari		0

Distribuzione Settoriale %

	Fondo
Ciclico	39,20
Materie Prime	3,58
Beni di Consumo Ciclici	8,46
Finanza	24,83
Immobiliare	2,33
Sensibile	44,56
Telecomunicazioni	5,43
Energia	-
Beni Industriali	20,22
Tecnologia	18,90
Difensivo	16,24
Beni Difensivi	6,69
Salute	9,38
Servizi di Pubblica Utilità	0,17

Ripartizione Geografica %

	Fondo
America	0,43
Stati Uniti	0,00
Canada	0,00
America Latina e Centrale	0,43
Europa	99,57
Regno Unito	5,01
Europa Occidentale - Euro	79,24
Europa Occidentale - Non Euro	15,32
Europa dell'Est	0,00
Africa	0,00
Medio Oriente	0,00
Asia	0,00
Giappone	0,00
Australasia	0,00
Asia - Paesi Sviluppati	0,00
Asia - Emergente	0,00

Anagrafica

Società di Gestione	Schroder Investment Management (Europe) S.A.	Patrimonio Classe (Mln)	8,13 EUR	Investimento Min. Ingresso	1.000 USD
Telefono	+352 341 342 202	Domicilio	LUSSEMBURGO	Investimento Min. Successivo	1.000 USD
Web	www.schroders.com	Valuta del Fondo	USD	T.E.R.	1,04%
Data di Partenza	15/10/2020	UCITS	Si	Spese correnti	1,03%
Nome del Gestore	Martin Skanberg	Inc/Acc	Acc	Commissione di incentivo	0,00%
Data Inizio Gestione	13/05/2010	ISIN	LU2229748442		
NAV (09/01/2026)	USD 26,10				

Schroder International Selection Fund EURO Equity C Accumulation USD

Patrimonio Netto (Mln)	875,71 EUR
(31/12/2025)	