

Mirova Funds - Mirova Global Sustainable Equity Fund H-N/A-NPF (EUR)

Categoria Morningstar™

Azionari Altri Settori

Benchmark Morningstar

Not Categorized
Usato nel Report

Benchmark Dichiarato

MSCI World NR EUR

Morningstar Rating™

Senza rating

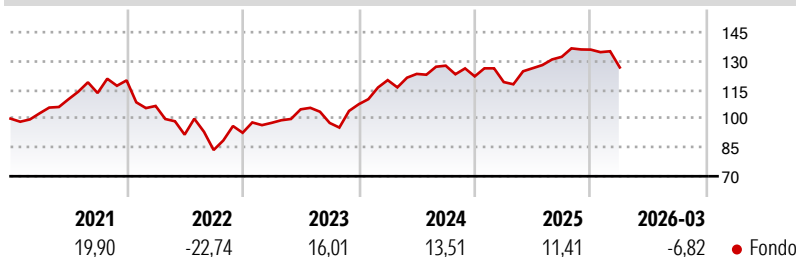
Obiettivo d'Investimento Dichiarato

L'obiettivo d'investimento del Comparto consiste nel sovraperformare l'MSCI World Index con dividendi netti reinvestiti in euro nel corso del periodo d'investimento minimo suggerito di 5 anni, attraverso investimenti in azioni di società le cui attività siano correlate a tematiche di investimento sostenibili. L'MSCI World Dividend Net reinvested in euro Index è rappresentativo dei mercati azionari globali. La Politica di investimento del Comparto, in conformità alla Direttiva OICVM, consiste nell'investire in titoli azionari internazionali di società che sviluppino prodotti o servizi al fine di risolvere problematiche chiave in materia di sostenibilità. Il Comparto investe principalmente nelle seguenti tematiche chiave in materia di...

Misure di Rischio

| | | | |
|-------------------|---|-----------------|-------|
| 3Y Alpha | - | 3Y Sharpe Ratio | 0,54 |
| 3Y Beta | - | 3Y Std Dev | 11,71 |
| 3Y R-Squared | - | 3Y Risk | - |
| 3Y Info Ratio | - | 5Y Risk | - |
| 3Y Tracking Error | - | 10Y Risk | - |

Rendimenti



Rend. Cumulati %

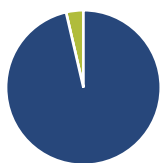
| Periodo | Fondo |
|----------------|-------|
| 3-Mesi | -3,59 |
| 6-Mesi | -0,21 |
| 1-Anno | 16,94 |
| 3-Anni Ann.ti | 10,82 |
| 5-Anni Ann.ti | 4,68 |
| 10-Anni Ann.ti | - |

Rendimenti aggiornati al 15/04/2026

Rendimenti

| Periodo | Q1 | Q2 | Q3 | Q4 |
|---------|--------|--------|-------|-------|
| 2026 | -6,82 | - | - | - |
| 2025 | -2,43 | 6,09 | 4,68 | 2,82 |
| 2024 | 11,69 | 2,71 | 3,47 | -4,37 |
| 2023 | 5,57 | 7,19 | -6,76 | 9,95 |
| 2022 | -11,10 | -13,99 | -8,74 | 10,73 |

Portafoglio 31/03/2026



Asset Allocation %

| | |
|--------------|-------|
| Azioni | 96,38 |
| Obbligazioni | 0,00 |
| Liquidità | 3,62 |
| Altro | 0,00 |

Style Box Azionaria

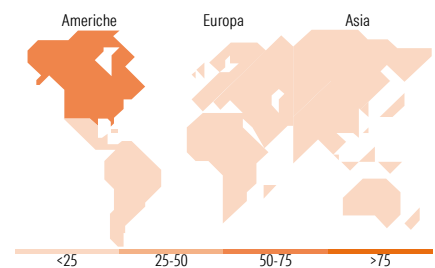


Mkt Cap %

| Capitalizzazione | Fondo |
|------------------|-------|
| Giant | 38,98 |
| Large | 35,41 |
| Medium | 21,64 |
| Small | 3,96 |
| Micro | 0,00 |

Capitalizzazione media di mercato

| | |
|-----------------|------------|
| Ave Mkt Cap EUR | 132.661,88 |
|-----------------|------------|



Titoli principali

| Nome | Settore | % |
|---|---------|-------|
| NVIDIA Corp | 📠 | 7,21 |
| Microsoft Corp | 📠 | 4,68 |
| TAIWAN SEMICONDUCTOR-SP ADR... | — | 4,01 |
| MASTERCARD INC - A UN USD | — | 3,98 |
| Iberdrola SA | 💡 | 3,24 |
| TX Companies Inc | 🏠 | 3,15 |
| NextEra Energy Inc | 💡 | 2,80 |
| Broadcom Inc | 📠 | 2,76 |
| Eli Lilly and Co | ⊕ | 2,71 |
| SHOPIFY INC - CLASS A UW USD | — | 2,64 |
| % Primi 10 Titoli sul Patrimonio | | 37,18 |
| Numero Complessivo di Titoli Azionari | | 50 |
| Numero Complessivo di Titoli Obbligazionari | | 0 |

Distribuzione Settoriale %

| Settore | Fondo |
|-----------------------------|--------------|
| Ciclico | 21,14 |
| Materie Prime | 6,45 |
| Beni di Consumo Ciclici | 11,48 |
| Finanza | 3,21 |
| Immobiliare | - |
| Sensibile | 51,48 |
| Telecomunicazioni | - |
| Energia | - |
| Beni Industriali | 20,64 |
| Tecnologia | 30,84 |
| Difensivo | 27,37 |
| Beni Difensivi | 0,90 |
| Salute | 18,06 |
| Servizi di Pubblica Utilità | 8,41 |

Ripartizione Geografica %

| Regione | Fondo |
|-------------------------------|--------------|
| America | 70,58 |
| Stati Uniti | 66,51 |
| Canada | 4,07 |
| America Latina e Centrale | 0,00 |
| Europa | 23,72 |
| Regno Unito | 5,38 |
| Europa Occidentale - Euro | 17,38 |
| Europa Occidentale - Non Euro | 0,96 |
| Europa dell'Est | 0,00 |
| Africa | 0,00 |
| Medio Oriente | 0,00 |
| Asia | 5,70 |
| Giappone | 1,55 |
| Australasia | 0,00 |
| Asia - Paesi Sviluppati | 4,16 |
| Asia - Emergente | 0,00 |

Anagrafica

| | | | | | |
|----------------------|---|-------------------------|--------------|------------------------------|-------|
| Società di Gestione | Natixis Investment Managers International | Patrimonio Classe (Mln) | 4,50 EUR | Investimento Min. Ingresso | - |
| Telefono | +33 1 78408000 | Domicilio | LUSSEMBURGO | Investimento Min. Successivo | - |
| Web | www.im.natixis.com | Valuta del Fondo | EUR | T.E.R. | - |
| Data di Partenza | 18/12/2020 | UCITS | Si | Spese correnti | 1,15% |
| Nome del Gestore | Jens Peers | Inc/Acc | Acc | Commissione di incentivo | - |
| Data Inizio Gestione | 25/10/2013 | ISIN | LU1712236527 | | |

Mirova Funds - Mirova Global Sustainable Equity Fund H-N/A-NPF (EUR)

| | |
|-----------------------------|--------------|
| NAV ^(15/04/2026) | EUR 136,28 |
| Patrimonio Netto (Mln) | 4.793,34 EUR |

(31/03/2026)