

# Capital Group EUR Balanced Growth and Income Portfolio (LUX) Zd

## Categoria Morningstar™

Bilanciati Moderati EUR

## Benchmark Morningstar

Morningstar Euro Moderate Global Target N/A

Allocation NR EUR

Usato nel Report

## Benchmark Dichiarato

N/A

## Morningstar Rating™

★★★★

### Obiettivo d'Investimento Dichiarato

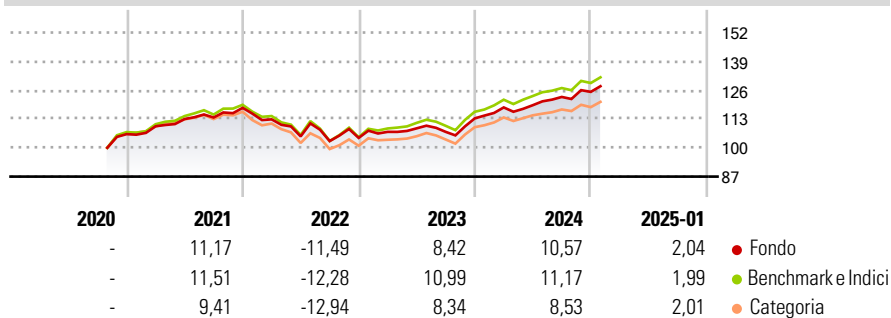
The Fund seeks a combination of long-term growth of capital and current income in EUR, with a secondary objective of capital preservation. It aims to achieve this primarily through a balanced exposure to growth- and income-oriented Equity securities, and fixed-income securities by investing up to 100% of its assets in other Funds of the Company (the "Underlying Funds"). In pursuing its investment objective, the Fund will have a balanced exposure to Equity and fixed-income securities. Some of the Underlying Funds may use, whether for hedging and/or efficient portfolio management purposes, certain type of derivatives including interest rate swaps, forward contracts, CDX, CDS, futures and options on futures.

### Misure di Rischio

3Y Alpha	-0,68	3Y Sharpe Ratio	0,18
3Y Beta	0,94	3Y Std Dev	8,09
3Y R-Squared	98,98	3Y Risk	Med
3Y Info Ratio	-0,84	5Y Risk	-
3Y Tracking Error	0,97	10Y Risk	-

Basati su Morningstar Euro Moderate Global Target Allocation NR EUR (dove applicabile)

### Rendimenti



### Rend. Cumulati %

	Fondo	Bmk	Cat
3-Mesi	3,76	3,35	3,03
6-Mesi	9,25	8,87	8,19
1-Anno	12,03	12,01	10,55
3-Anni Ann.ti	4,25	4,87	2,97
5-Anni Ann.ti	-	-	-
10-Anni Ann.ti	-	-	-

Rendimenti aggiornati al 07/02/2025

### Rendimenti

	Q1	Q2	Q3	Q4
2025	-	-	-	-
2024	4,38	0,84	3,13	1,86
2023	2,61	1,49	-1,48	5,68
2022	-4,40	-6,81	-2,03	1,41
2021	3,36	2,96	0,63	3,82

### Portafoglio 31/12/2024



### Asset Allocation %

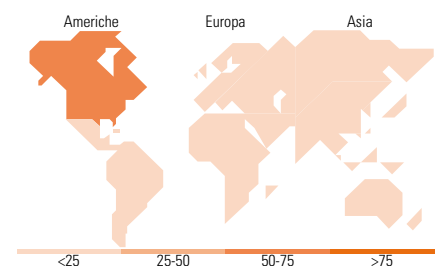
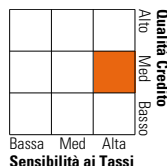
● Azioni	45,13
● Obbligazioni	47,89
● Liquidità	5,49
● Altro	1,49

### Morningstar Style Box®

#### Stile Azionario



#### Reddito Fisso



### Titoli principali

Nome	Settore	%
Capital Group Euro Bond...	—	11,93
Capital Group CapIncBld...	—	11,88
Capital Group Glob Bond...	—	10,83
Capital Group GlbCorpBd...	—	10,80
Capital Group New Pers (LUX)...	—	9,05
Capital Group Glob Alloc...	—	8,04
Capital Group World G&I...	—	5,00
Capital Group Global Eq...	—	4,97
Capital Group Euro G&I (LUX)...	—	4,93
Capital Group GlobHinc...	—	4,91
% Primi 10 Titoli sul Patrimonio		82,33
Numero Complessivo di Titoli Azionari		0
Numero Complessivo di Titoli Obbligazionari		0

### Distribuzione Settoriale %

	Fondo
🔄 Ciclico	30,83
📈 Sensibile	44,97
🛡️ Difensivo	24,20

### Fixed Income Sector Weightings %

	Fondo
🏛️ Governativo	39,79
⚙️ Societario	41,02
🏠 Cartolarizzazioni	8,90
🏢 Enti Locali	0,02
📄 Liquidità ed equivalenti	10,27
📁 Derivati	0,00

### Ripartizione Geografica %

	Fondo
<b>America</b>	<b>56,12</b>
Stati Uniti	51,15
Canada	3,99
America Latina e Centrale	0,98
<b>Europa</b>	<b>31,53</b>
Regno Unito	9,13
Europa Occidentale - Euro	15,54
Europa Occidentale - Non Euro	6,62
Europa dell'Est	0,02
Africa	0,14
Medio Oriente	0,07
<b>Asia</b>	<b>12,35</b>
Giappone	3,04
Australasia	0,34
Asia - Paesi Sviluppati	5,84
Asia - Emergente	3,12

### Anagrafica

Società di Gestione	Capital International Management Company	Patrimonio Classe (Mln)	0,06 EUR	Investimento Min. Ingresso	-
	Sàrl	(07/02/2025)		Investimento Min. Successivo	-
Telefono	-	Domicilio	LUSSEMBURGO	T.E.R.	0,94%
Web	-	Valuta del Fondo	EUR	Spese correnti	0,90%
Data di Partenza	16/10/2020	UCITS	Si	Commissione di incentivo	-
Nome del Gestore	Arthur Caye	Inc/Acc	Inc		
		ISIN	LU2227290504		

# Capital Group EUR Balanced Growth and Income Portfolio (LUX) Zd

Hilda Applbaum  
Luis Freitas de Oliveira  
Philip Chitty  
Samir Mathur  
Steven Watson  
Wesley Phoa

Data Inizio Gestione 16/10/2020  
NAV (07/02/2025) EUR 11,55  
Patrimonio Netto (Mln) 9,85 EUR  
(31/12/2024)