

Robeco Smart Mobility I-EUR Capitalisation

Categoria Morningstar™

Azionari Settore Tecnologia

Benchmark Morningstar

Morningstar Global Technology NR USD

Usato nel Report

Benchmark Dichiarato

MSCI World NR EUR

Morningstar Rating™

★★★

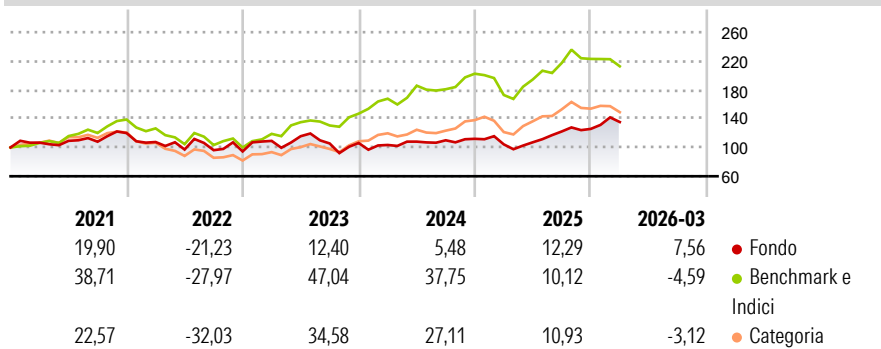
Obiettivo d'Investimento Dichiarato

The Sub-fund has as its sustainable investment objective to support the transformation and decarbonization of the global transportation sector by investing in technologies enabling its electrification as well as in developments in the fields of connectivity and autonomous driving helping to reduce pollution, decongest cities and improve traffic safety. The foregoing is implemented by mainly investing in companies that advance the following United Nations Sustainable Development Goals (UN SDGs): Affordable and Clean Energy goal (SDG 7), Decent work and economic growth (SDG 8), Industry, innovation and infrastructure (SDG 9), Sustainable cities and communities (SDG 11), as well as Climate action (SDG 13). In addition to pursuing the...

Misure di Rischio

| | | | |
|-------------------|-------|-----------------|-------|
| 3Y Alpha | -7,53 | 3Y Sharpe Ratio | 0,31 |
| 3Y Beta | 0,77 | 3Y Std Dev | 19,65 |
| 3Y R-Squared | 42,50 | 3Y Risk | Med |
| 3Y Info Ratio | -0,86 | 5Y Risk | Med |
| 3Y Tracking Error | 16,56 | 10Y Risk | - |

Basati su Morningstar Global Technology NR USD (dove applicabile)

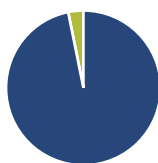
Rendimenti

Rend. Cumulati %

| | Fondo | Bmk | Cat |
|----------------|-------|-------|-------|
| 3-Mesi | 19,75 | 11,94 | 16,38 |
| 6-Mesi | 26,11 | 5,74 | 16,70 |
| 1-Anno | 66,80 | 49,05 | 76,48 |
| 3-Anni Ann.ti | 17,31 | 29,19 | 31,33 |
| 5-Anni Ann.ti | 8,61 | 18,04 | 13,68 |
| 10-Anni Ann.ti | - | - | - |

Rendimenti aggiornati al 29/04/2026

Rendimenti

| | Q1 | Q2 | Q3 | Q4 |
|------|--------|-------|-------|-------|
| 2026 | 7,56 | - | - | - |
| 2025 | -6,85 | 2,72 | 14,00 | 2,94 |
| 2024 | -2,61 | 4,53 | 1,68 | 1,89 |
| 2023 | 15,52 | 5,92 | -8,71 | 0,63 |
| 2022 | -10,34 | -9,72 | -0,89 | -1,81 |

Portafoglio 31/03/2026

Asset Allocation %

| | |
|--------------|-------|
| Azioni | 96,83 |
| Obbligazioni | 0,00 |
| Liquidità | 3,17 |
| Altro | 0,00 |

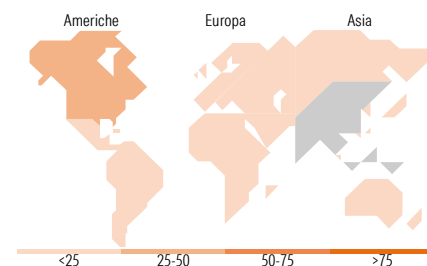
Style Box Azionaria

Mkt Cap %

| | |
|--------|-------|
| Giant | 26,23 |
| Large | 52,36 |
| Medium | 17,62 |
| Small | 3,80 |
| Micro | 0,00 |

Capitalizzazione media di mercato

| | |
|-----------------|-----------|
| Ave Mkt Cap EUR | 34.490,80 |
|-----------------|-----------|


Titoli principali

| Nome | Settore | % |
|---|------------|-------|
| Sociedad Quimica Y Minera De... | Industria | 4,45 |
| Infineon Technologies AG | Tecnologia | 4,21 |
| Analog Devices Inc | Tecnologia | 4,02 |
| Contemporary Amperex... | Batterie | 3,87 |
| Texas Instruments Inc | Tecnologia | 3,62 |
| Delta Electronics Inc | Tecnologia | 3,61 |
| BYD Co Ltd Class H | Veicoli | 3,34 |
| Albemarle Corp | Chimica | 3,23 |
| NXP Semiconductors NV | Tecnologia | 3,15 |
| STMicroelectronics NV ADR | Tecnologia | 2,75 |
| % Primi 10 Titoli sul Patrimonio | | 36,24 |
| Numero Complessivo di Titoli Azionari | | 45 |
| Numero Complessivo di Titoli Obbligazionari | | 0 |

Distribuzione Settoriale %

| | Fondo |
|-----------------------------|--------------|
| Ciclico | 31,88 |
| Materie Prime | 11,27 |
| Beni di Consumo Ciclici | 20,61 |
| Finanza | - |
| Immobiliare | - |
| Sensibile | 68,12 |
| Telecomunicazioni | - |
| Energia | - |
| Beni Industriali | 13,36 |
| Tecnologia | 54,76 |
| Difensivo | 0,00 |
| Beni Difensivi | - |
| Salute | - |
| Servizi di Pubblica Utilità | - |

Ripartizione Geografica %

| | Fondo |
|-------------------------------|--------------|
| America | 32,61 |
| Stati Uniti | 27,95 |
| Canada | 0,00 |
| America Latina e Centrale | 4,66 |
| Europa | 19,32 |
| Regno Unito | 1,20 |
| Europa Occidentale - Euro | 13,19 |
| Europa Occidentale - Non Euro | 4,93 |
| Europa dell'Est | 0,00 |
| Africa | 0,00 |
| Medio Oriente | 0,00 |
| Asia | 48,08 |
| Giappone | 10,45 |
| Australasia | 0,00 |
| Asia - Paesi Sviluppati | 12,65 |
| Asia - Emergente | 24,98 |

Anagrafica

| | | | | | |
|---------------------|--|-------------------------|-------------|------------------------------|-------|
| Società di Gestione | Robeco Institutional Asset Management BV | Patrimonio Classe (Mln) | 42,53 EUR | Investimento Min. Ingresso | - |
| Telefono | +31 10 2241224 | Domicilio | LUSSEMBURGO | Investimento Min. Successivo | - |
| Web | www.robeco.com | Valuta del Fondo | EUR | T.E.R. | 0,93% |
| Data di Partenza | 29/10/2020 | UCITS | Si | Spese correnti | 0,96% |
| Nome del Gestore | - | Inc/Acc | Acc | Commissione di incentivo | - |

Robeco Smart Mobility I-EUR Capitalisation

| | | | |
|------------------------|------------|------|--------------|
| Data Inizio Gestione | 29/10/2020 | ISIN | LU2145466129 |
| NAV (29/04/2026) | EUR 272,29 | | |
| Patrimonio Netto (Mln) | 262,75 EUR | | |

(31/03/2026)