

Robeco Smart Mobility I-USD Capitalisation

Categoria Morningstar™

Azionari Settore Tecnologia

Benchmark Morningstar

Morningstar Global Technology NR USD

Usato nel Report

Benchmark Dichiarato

MSCI World NR EUR

Morningstar Rating™

★★★

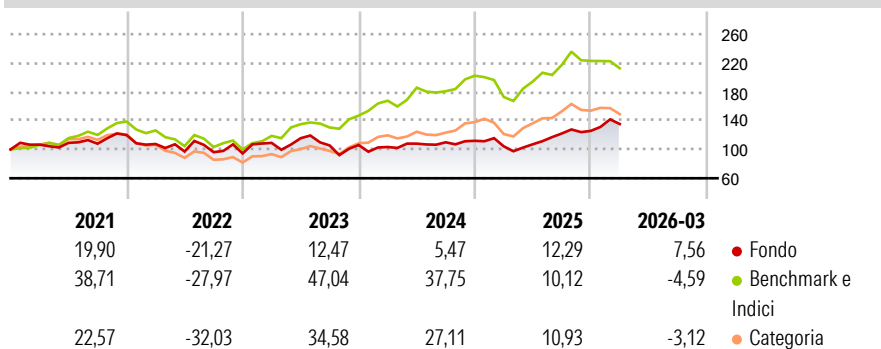
Obiettivo d'Investimento Dichiarato

The Sub-fund has as its sustainable investment objective to support the transformation and decarbonization of the global transportation sector by investing in technologies enabling its electrification as well as in developments in the fields of connectivity and autonomous driving helping to reduce pollution, decongest cities and improve traffic safety. The foregoing is implemented by mainly investing in companies that advance the following United Nations Sustainable Development Goals (UN SDGs): Affordable and Clean Energy goal (SDG 7), Decent work and economic growth (SDG 8), Industry, innovation and infrastructure (SDG 9), Sustainable cities and communities (SDG 11), as well as Climate action (SDG 13). In addition to pursuing the...

Misure di Rischio

3Y Alpha	-7,53	3Y Sharpe Ratio	0,31
3Y Beta	0,77	3Y Std Dev	19,65
3Y R-Squared	42,49	3Y Risk	Med
3Y Info Ratio	-0,86	5Y Risk	Med
3Y Tracking Error	16,57	10Y Risk	-

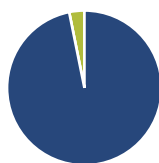
Basati su Morningstar Global Technology NR USD (dove applicabile)

Rendimenti


Rend. Cumulati %	Fondo	Bmk	Cat
3-Mesi	19,74	11,94	16,38
6-Mesi	26,11	5,74	16,70
1-Anno	66,80	49,05	76,48
3-Anni Ann.ti	17,31	29,19	31,33
5-Anni Ann.ti	8,61	18,04	13,68
10-Anni Ann.ti	-	-	-

Rendimenti aggiornati al 29/04/2026

Rendimenti	Q1	Q2	Q3	Q4
2026	7,56	-	-	-
2025	-6,84	2,71	14,00	2,94
2024	-2,61	4,53	1,68	1,90
2023	15,59	5,91	-8,71	0,64
2022	-10,34	-9,72	-0,90	-1,86

Portafoglio 31/03/2026

Asset Allocation %

- Azioni
- Obbligazioni
- Liquidità
- Altro

Netta

Azioni	96,83
Obbligazioni	0,00
Liquidità	3,17
Altro	0,00

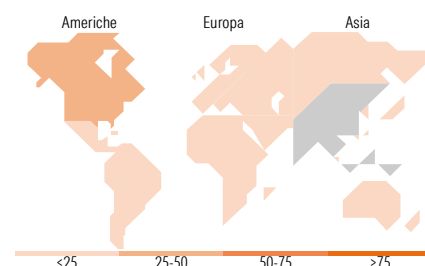
Style Box Azionaria

Mkt Cap %

Fondo	Value	Blend	Growth
Giant	26,23		
Large	52,36		
Medium	17,62		
Small	3,80		
Micro	0,00		

Capitalizzazione media di mercato

Fondo	Ave Mkt Cap EUR
	34.490,80


Titoli principali

Nome	Settore	%
Sociedad Quimica Y Minera De...	Industria	4,45
Infineon Technologies AG	Tecnologia	4,21
Analog Devices Inc	Tecnologia	4,02
Contemporary Amperex...	Tecnologia	3,87
Texas Instruments Inc	Tecnologia	3,62
Delta Electronics Inc	Tecnologia	3,61
BYD Co Ltd Class H	Industria	3,34
Albemarle Corp	Industria	3,23
NXP Semiconductors NV	Tecnologia	3,15
STMicroelectronics NV ADR	Tecnologia	2,75
% Primi 10 Titoli sul Patrimonio		36,24
Numero Complessivo di Titoli Azionari		45
Numero Complessivo di Titoli Obbligazionari		0

Distribuzione Settoriale %

Fondo	Ciclico	Sensibile	Difensivo
	31,88	68,12	0,00
	Materie Prime	Telecomunicazioni	Beni Difensivi
	11,27	-	-
	Beni di Consumo Ciclici	Energia	Salute
	20,61	-	-
	Finanza	Beni Industriali	Servizi di Pubblica Utilità
	-	13,36	-
	Immobiliare	Tecnologia	
	-	54,76	

Ripartizione Geografica %

Fondo	America	Europa	Asia
	32,61	19,32	48,08
	Stati Uniti	Regno Unito	Giappone
	27,95	1,20	10,45
	Canada	Europa Occidentale - Euro	Australasia
	0,00	13,19	0,00
	America Latina e Centrale	Europa Occidentale - Non Euro	Asia - Paesi Sviluppati
	4,66	4,93	12,65
		Europa dell'Est	Asia - Emergente
		0,00	24,98
		Africa	
		0,00	
		Medio Oriente	
		0,00	

Anagrafica

Società di Gestione	Robeco Institutional Asset Management BV	Patrimonio Classe (Mln)	32,78 USD	Investimento Min. Ingresso	500.000 EUR
Telefono	+31 10 2241224	Domicilio	LUSSEMBURGO	Investimento Min. Successivo	-
Web	www.robeco.com	Valuta del Fondo	USD	T.E.R.	0,93%
Data di Partenza	29/10/2020	UCITS	Si	Spese correnti	0,96%
Nome del Gestore	-	Inc/Acc	Acc	Commissione di incentivo	-

Robeco Smart Mobility I-USD Capitalisation

Data Inizio Gestione	29/10/2020	ISIN	LU2145466475
NAV (29/04/2026)	USD 272,31		
Patrimonio Netto (Mln)	262,75 EUR		

(31/03/2026)