

Robeco Global SDG Equities D-EUR Capitalisation

Categoria Morningstar™

Azionari Internazionali Large Cap Blend

Benchmark Morningstar

Morningstar Global Target Market

Exposure NR USD

Usato nel Report

Benchmark Dichiarato

MSCI World NR EUR

Morningstar Rating™

★★

Obiettivo d'Investimento Dichiarato

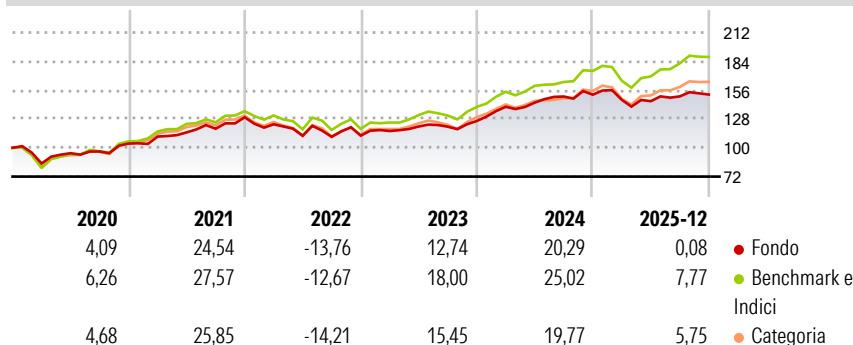
The Sub-fund has as its sustainable investment objective to advance the United Nations Sustainable Development Goals (UN SDGs) by investing in companies whose business models and operational practices are aligned with targets defined by the 17 UN SDGs. In addition to pursuing the sustainable investment objective, the Sub-fund at the same time aims to provide long term capital growth. The Sub-fund will take exposure of at least two-thirds of its total assets to equities of companies all over the world, which includes companies incorporated or having the major part of their business activities in mature economies (developed markets) as well as in developing economies (emerging markets) and exhibiting a high level of sustainability and which...

Misure di Rischio

3Y Alpha	-2,90	3Y Sharpe Ratio	0,88
3Y Beta	0,82	3Y Std Dev	8,77
3Y R-Squared	88,78	3Y Risk	Basso
3Y Info Ratio	-1,61	5Y Risk	-Med
3Y Tracking Error	3,84	10Y Risk	-

Basati su Morningstar Global Target Market Exposure NR USD (dove applicabile)

Rendimenti




Rend. Cumulati %	Fondo	Bmk	Cat
3-Mesi	2,23	6,49	5,16
6-Mesi	5,13	13,37	10,96
1-Anno	0,48	10,21	7,34
3-Anni Ann.ti	10,18	16,63	13,21
5-Anni Ann.ti	7,55	12,32	9,77
10-Anni Ann.ti	-	-	-

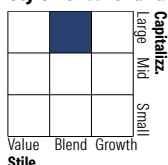
Rendimenti aggiornati al 16/01/2026

Rendimenti Trimestrali %	Q1	Q2	Q3	Q4
2026	-	-	-	-
2025	-3,31	-0,87	3,20	1,18
2024	10,97	2,88	4,11	1,21
2023	4,04	3,78	-0,14	4,57
2022	-5,25	-9,15	-0,88	1,06

Portafoglio 30/11/2025



Style Box Azionaria

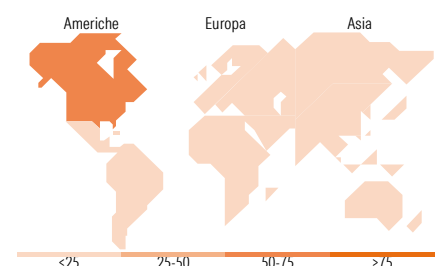


Mkt Cap %

Giant	37,94
Large	38,51
Medium	11,47
Small	12,07
Micro	0,00

Capitalizzazione media di mercato

Ave Mkt Cap EUR	148.132,18
-----------------	------------



Titoli principali

Nome	Settore	%
Microsoft Corp	Software	6,77
NVIDIA Corp	Software	5,96
AstraZeneca PLC	Farmaceutici	3,80
Broadcom Inc	Software	3,51
Eli Lilly and Co	Farmaceutici	3,46
Thermo Fisher Scientific Inc	Farmaceutici	3,04
AbbVie Inc	Farmaceutici	2,80
Visa Inc Class A	Software	2,77
Bank of America Corp	Banche	2,57
Colgate-Palmolive Co	Prodotti di Consumo	2,42
% Primi 10 Titoli sul Patrimonio		37,10
Numero Complessivo di Titoli Azionari		58
Numero Complessivo di Titoli Obbligazionari		0

Distribuzione Settoriale %

	Fondo
Ciclico	30,00
Materie Prime	2,42
Beni di Consumo Ciclici	8,84
Finanza	18,19
Immobiliare	0,55
Sensibile	46,63
Telecomunicazioni	2,15
Energia	0,02
Beni Industriali	11,05
Tecnologia	33,42
Difensivo	23,37
Beni Difensivi	4,21
Salute	17,11
Servizi di Pubblica Utilità	2,04

Ripartizione Geografica %

	Fondo
America	70,77
Stati Uniti	70,77
Canada	0,00
America Latina e Centrale	0,00
Europa	23,40
Regno Unito	11,48
Europa Occidentale - Euro	10,62
Europa Occidentale - Non Euro	0,00
Europa dell'Est	0,00
Africa	0,00
Medio Oriente	1,29
Asia	5,84
Giappone	4,11
Australasia	0,00
Asia - Paesi Sviluppati	1,73
Asia - Emergente	0,00

Anagrafica

Società di Gestione	Robeco Institutional Asset Management BV	Patrimonio Classe (Mln)	41,53 EUR	Investimento Min. Ingresso	-
Telefono	+31 10 2241224	Domicilio	LUSSEMBURGO	Investimento Min. Successivo	-
Web	www.robeco.com	Valuta del Fondo	EUR	T.E.R.	1,62%
Data di Partenza	29/10/2020	UCITS	Si	Spese correnti	1,61%
				Commissione di incentivo	-

Robeco Global SDG Equities D-EUR Capitalisation

Nome del Gestore	-	Inc/Acc	Acc
Data Inizio Gestione	06/01/2022	ISIN	LU2145460353
NAV ^(16/01/2026)	EUR 193,22		
Patrimonio Netto (Mln)	173,30 EUR		
^(30/11/2025)			