

Robeco Healthy Living D EUR

Categoria Morningstar™

Azionari Settore Salute

Benchmark Morningstar

Morningstar Global Healthcare NR USD

Usato nel Report

Benchmark Dichiarato

MSCI World NR EUR

Morningstar Rating™

★★

Obiettivo d'Investimento Dichiarato

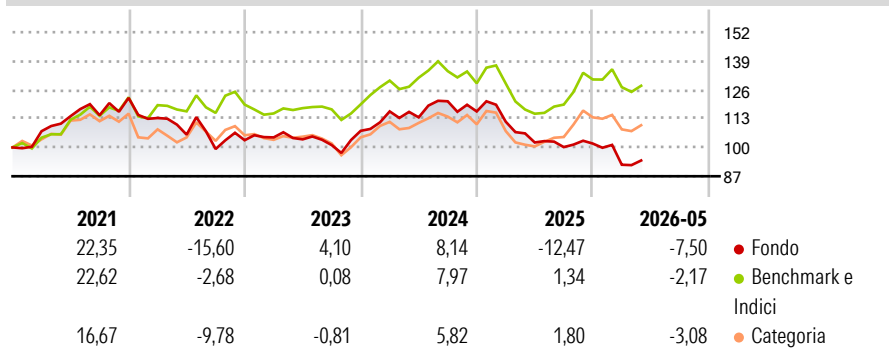
The Sub-fund has as its sustainable investment objective to promote good health and well-being and contribute to an efficient healthcare system in order to mitigate the rising incidence of lifestyle-driven chronic diseases and increasing healthcare costs, by investing in companies that provide technologies, products or services linked to the prevention of disease via eating healthier diets, exercising regularly and reducing the spread of infectious diseases with hygiene measures. The foregoing is implemented by mainly investing in companies that advance the following United Nations Sustainable Development Goals (UN SDGs): Zero hunger (SDG 2), Good health and wellbeing (SDG 3), and Clean water and sanitation (SDG 6). In addition to...

Misure di Rischio

3Y Alpha	-6,04	3Y Sharpe Ratio	-0,51
3Y Beta	0,87	3Y Std Dev	11,14
3Y R-Squared	67,98	3Y Risk	-Med
3Y Info Ratio	-0,85	5Y Risk	Med
3Y Tracking Error	7,71	10Y Risk	-Med

Basati su Morningstar Global Healthcare NR USD (dove applicabile)

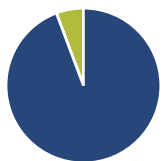
Rendimenti



Rend. Cumulati %	Fondo	Bmk	Cat	Rendimenti Trimestrali %	Q1	Q2	Q3	Q4
3-Mesi	5,52	9,10	9,03	2026	-9,41	-	-	-
6-Mesi	-4,46	4,86	2,54	2025	-3,97	-8,41	-2,04	1,60
1-Anno	-5,10	19,75	18,40	2024	8,15	-2,30	6,38	-3,79
3-Anni Ann.ti	-2,02	5,68	3,42	2023	1,22	-0,83	-2,50	6,36
5-Anni Ann.ti	-3,19	4,29	1,55	2022	-7,42	-6,63	-6,12	4,00
10-Anni Ann.ti	2,70	8,02	6,76					

Rendimenti aggiornati al 25/06/2026

Portafoglio 30/04/2026



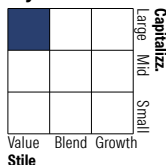
Asset Allocation %

- Azioni
- Obbligazioni
- Liquidità
- Altro

Netta

Azioni	94,30
Obbligazioni	0,00
Liquidità	5,70
Altro	0,00

Style Box Azionaria

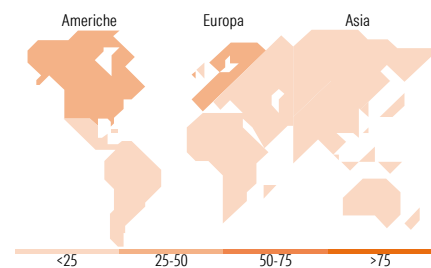


Mkt Cap %

Giant	12,04
Large	52,47
Medium	25,95
Small	9,55
Micro	0,00

Capitalizzazione media di mercato

Ave Mkt Cap EUR	33.164,27
-----------------	-----------



Titoli principali

Nome	Settore	%
AstraZeneca PLC	+	4,37
SGS AG	+	4,08
Alcon Inc	+	3,35
Convatec Group PLC	+	3,24
Thermo Fisher Scientific Inc	+	3,24
Danone SA	+	3,22
Compass Group PLC	+	3,21
CVS Health Corp	+	3,20
Haleon PLC	+	3,05
Medtronic PLC	+	3,02
% Primi 10 Titoli sul Patrimonio		33,99
Numero Complessivo di Titoli Azionari		47
Numero Complessivo di Titoli Obbligazionari		0

Distribuzione Settoriale %

	Fondo
Ciclico	22,21
Materie Prime	10,79
Beni di Consumo Ciclici	7,51
Finanza	3,90
Immobiliare	-
Sensibile	9,44
Telecomunicazioni	-
Energia	-
Beni Industriali	9,44
Tecnologia	-
Difensivo	68,35
Beni Difensivi	17,90
Salute	50,45
Servizi di Pubblica Utilità	-

Ripartizione Geografica %

	Fondo
America	44,21
Stati Uniti	41,21
Canada	0,00
America Latina e Centrale	3,01
Europa	48,23
Regno Unito	18,42
Europa Occidentale - Euro	12,94
Europa Occidentale - Non Euro	16,87
Europa dell'Est	0,00
Africa	0,00
Medio Oriente	0,00
Asia	7,55
Giappone	1,95
Australasia	0,00
Asia - Paesi Sviluppati	3,75
Asia - Emergente	1,85

Anagrafica

Società di Gestione	Robeco Institutional Asset Management BV	Patrimonio Classe (Mln)	32,67 EUR	Investimento Min. Ingresso	-
Telefono	+31 10 2241224	(31/05/2026)		Investimento Min. Successivo	-
Web	www.robeco.com	Domicilio	LUSSEMBURGO	T.E.R.	1,70%
Data di Partenza	29/10/2020	Valuta del Fondo	EUR	Spese correnti	1,71%
Nome del Gestore	-	UCITS	Si	Commissione di incentivo	-
Data Inizio Gestione	29/10/2020	Inc/Acc	Acc		
		ISIN	LU2146189407		

See disclosures for more details

© 2026 Morningstar Italia. Tutti i diritti sono riservati. Le informazioni qui contenute: (1) sono proprietà di Morningstar, (2) non possono essere copiate, (3) non costituiscono consiglio di investimento; (4) sono fornite con scopi informativi; (5) sono ritenute attendibili da Morningstar che, pertanto, ne garantisce il maggior grado di accuratezza e completezza possibile, fatto salvo il caso in cui queste Le siano state fornite in modo errato e/o non completo dalle relative società prodotte; (6) sono estratte dai dati del fondo disponibili e riferiti a date temporali diverse. Morningstar non è responsabile per qualunque danno o perdita derivante da qualunque uso delle informazioni e chi visiona tali informazioni sarà responsabile dell'uso che andrà a farne. Non vi è naturalmente garanzia alcuna che i risultati del passato trovino un riscontro nel futuro.

Robeco Healthy Living D EUR

NAV (25/06/2026)

EUR 229,41

Patrimonio Netto (Mln)

127,65 EUR

(30/04/2026)