

Pictet Human P EUR

Categoria Morningstar™

Azionari Altri Settori

Benchmark Morningstar

Not Categorized

Usato nel Report

Benchmark Dichiarato

MSCI ACWI NR USD

Morningstar Rating™

Senza rating

Obiettivo d'Investimento Dichiarato

To increase the value of your investment while seeking to achieve a positive social impact. The Fund applies a sustainable strategy and invests mainly in equities and equity related securities. The Fund invests mainly in companies that help individuals to adapt to the demographic and technological shifts that have transformed lives. These companies help individuals to lead more fulfilling lives through services that enable lifelong learning, provide care services and the services to enjoy themselves. The Fund invests mainly in companies whose significant proportion of their activities (as measured by turnover, enterprise value, earning before interests and taxes, or similar metrics) are related to, but not limited to, services in...

Misure di Rischio

3Y Alpha	-	3Y Sharpe Ratio	0,20
3Y Beta	-	3Y Std Dev	15,57
3Y R-Squared	-	3Y Risk	-
3Y Info Ratio	-	5Y Risk	-
3Y Tracking Error	-	10Y Risk	-

Rendimenti



Rend. Cumulati %

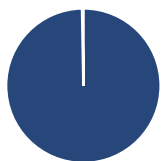
	Fondo
3-Mesi	-11,55
6-Mesi	0,74
1-Anno	3,91
3-Anni Ann.ti	1,98
5-Anni Ann.ti	-
10-Anni Ann.ti	-

Rendimenti aggiornati al 11/03/2025

Rendimenti

	Q1	Q2	Q3	Q4
2025	-	-	-	-
2024	5,66	-1,38	3,35	8,42
2023	4,30	2,58	0,77	7,17
2022	-11,59	-16,82	-0,19	-3,81
2021	1,17	2,97	-4,48	-4,40

Portafoglio 31/01/2025



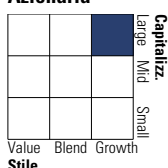
Asset Allocation %

● Azioni	99,73
● Obbligazioni	0,00
● Liquidità	0,27
● Altro	0,00

Netta

Style Box

Azionaria

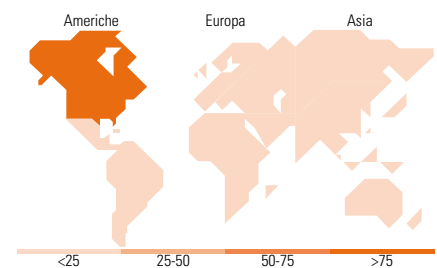


Mkt Cap %

	Fondo
Giant	18,72
Large	45,52
Medium	20,14
Small	14,08
Micro	1,54

Capitalizzazione media di mercato

	Fondo
Ave Mkt Cap USD	56.747,26



Titoli principali

Nome	Settore	%
Netflix Inc	📺	5,36
Intuit Inc	💻	5,30
Welltower Inc	🏠	5,25
Recruit Holdings Co Ltd	📄	5,18
Zoetis Inc Class A	🏥	4,67
RELX PLC	⚙️	4,33
Marriott International Inc...	🏨	4,32
Booking Holdings Inc	📅	4,24
Wolters Kluwer NV	⚙️	4,19
Workday Inc Class A	💻	4,05
% Primi 10 Titoli sul Patrimonio		46,87
Numero Complessivo di Titoli Azionari		32
Numero Complessivo di Titoli Obbligazionari		0

Distribuzione Settoriale %

	Fondo
Ciclico	28,19
🏠 Materie Prime	-
🛒 Beni di Consumo Ciclici	19,15
🏦 Finanza	1,13
🏠 Immobiliare	7,90
Sensibile	55,97
📞 Telecomunicazioni	21,42
⚡ Energia	-
🏭 Beni Industriali	11,16
💻 Tecnologia	23,38
Difensivo	15,85
🏠 Beni Difensivi	1,54
🏥 Salute	14,30
🏠 Servizi di Pubblica Utilità	-

Ripartizione Geografica %

	Fondo
America	75,95
Stati Uniti	75,95
Canada	0,00
America Latina e Centrale	0,00
Europa	17,91
Regno Unito	9,26
Europa Occidentale - Euro	8,65
Europa Occidentale - Non Euro	0,00
Europa dell'Est	0,00
Africa	0,00
Medio Oriente	0,00
Asia	6,14
Giappone	6,14
Australasia	0,00
Asia - Paesi Sviluppati	0,00
Asia - Emergente	0,00

Anagrafica

Società di Gestione	Pictet Asset Management (Europe) SA	Patrimonio Classe (Mln)	2,02 EUR	Investimento Min. Ingresso	-
Telefono	+352 467 171-1	(11/03/2025)		Investimento Min. Successivo	-
Web	www.am.pictet	Domicilio	LUSSEMBURGO	T.E.R.	2,71%
Data di Partenza	30/11/2020	Valuta del Fondo	EUR	Spese correnti	2,04%
Nome del Gestore	-	UCITS	Si	Commissione di incentivo	-
Data Inizio Gestione	30/11/2020	Inc/Acc	Acc		
		ISIN	LU2247920189		

Pictet Human P EUR

NAV (11/03/2025)

EUR 87,09

Patrimonio Netto (Mln)

168,64 USD

(31/01/2025)