

Amundi Index Solutions - Amundi Index MSCI Emerging Markets SRI PAB RE C

Categoria Morningstar™

Azionari Paesi Emergenti

Benchmark Morningstar

Morningstar Emerging Markets Target

Market Exposure NR USD

Usato nel Report

Benchmark Dichiarato

MSCI EM SRI Filterd PAB NR USD

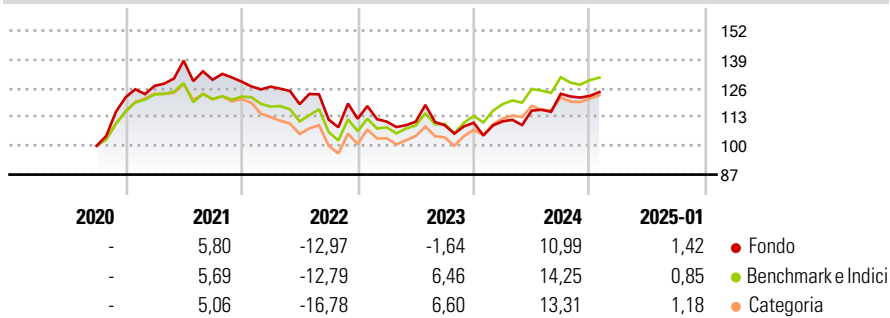
Morningstar Rating™

★★

Obiettivo d'Investimento Dichiarato

To track the performance of MSCI EM (Emerging Markets) SRI Filtered PAB Index ("the Index"), and to minimize the tracking error between the net asset value of the sub-fund and the performance of the Index.

Rendimenti



Misure di Rischio

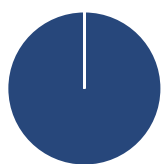
3Y Alpha	-2,66	3Y Sharpe Ratio	-0,14
3Y Beta	1,04	3Y Std Dev	14,14
3Y R-Squared	94,95	3Y Risk	Med
3Y Info Ratio	-0,72	5Y Risk	-
3Y Tracking Error	4,10	10Y Risk	-

Basati su Morningstar Emerging Markets Target Market Exposure NR USD (dove applicabile)

Rend. Cumulati %	Fondo	Bmk	Cat	Rendimenti Trimestrali %	Q1	Q2	Q3	Q4
3-Mesi	0,38	1,34	1,63	2025	-	-	-	-
6-Mesi	9,65	7,87	15,507,57	2025	-	-	-	-
1-Anno	15,72	16,27	15,17	2024	0,62	4,35	6,54	-0,78
3-Anni Ann.ti	-0,64	2,66	1,12	2023	-1,15	-0,06	-1,43	1,00
5-Anni Ann.ti	-	-	-	2022	-1,75	-6,23	-5,87	0,36
10-Anni Ann.ti	-	-	-	2021	4,24	8,95	-6,21	-0,67

Rendimenti aggiornati al 03/02/2025

Portafoglio 31/01/2025



Asset Allocation %	Netta
● Azioni	100,00
● Obbligazioni	0,00
● Liquidità	0,00
● Altro	0,00

Style Box

Azionaria

Style	Value	Blend	Growth	Capitalizz.
Large				High
Mid				Medium
Small				Low

Capitalizzazione

media di mercato

Ave Mkt Cap USD

33.806,1

5

Mkt Cap %

Fondo	Mkt Cap %
Giant	52,85
Large	38,25
Medium	8,90
Small	0,00
Micro	0,00

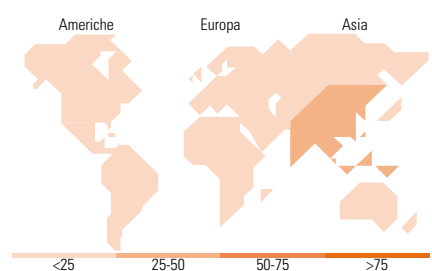
Capitalizzazione

media di mercato

Ave Mkt Cap USD

33.806,1

5



Titoli principali

Nome	Settore	%
Taiwan Semiconductor...	10,05	
SK Hynix Inc	4,84	
Infosys Ltd	4,78	
Meituan Class B	4,12	
NetEase Inc Ordinary Shares	3,09	
Delta Electronics Inc	2,84	
Naspers Ltd Class N	2,14	
BYD Co Ltd Class H	2,13	
Mahindra & Mahindra Ltd	1,88	
HCL Technologies Ltd	1,83	
% Primi 10 Titoli sul Patrimonio	37,68	
Numero Complessivo di Titoli Azionari	172	
Numero Complessivo di Titoli Obbligazionari	0	

Distribuzione Settoriale %

Distribuzione Settoriale %	Fondo
Ciclico	41,93
Materie Prime	3,74
Beni di Consumo Ciclici	15,35
Finanza	20,30
Immobiliare	2,53
Sensibile	45,27
Telecomunicazioni	8,77
Energia	-
Beni Industriali	7,49
Tecnologia	29,01
Difensivo	12,80
Beni Difensivi	6,70
Salute	4,89
Servizi di Pubblica Utilità	1,22

Ripartizione Geografica %

Ripartizione Geografica %	Fondo
America	6,84
Stati Uniti	0,00
Canada	0,00
America Latina e Centrale	6,84
Europa	12,72
Regno Unito	0,00
Europa Occidentale - Euro	0,21
Europa Occidentale - Non Euro	0,00
Europa dell'Est	2,18
Africa	6,93
Medio Oriente	3,39
Asia	80,45
Giappone	0,00
Australasia	0,00
Asia - Paesi Sviluppati	37,55
Asia - Emergente	42,90

Anagrafica

Società di Gestione	Amundi Luxembourg S.A.	Patrimonio Classe (Mln)	0,11 EUR	Investimento Min. Ingresso	1/1.000 Quota
Telefono	+352 47 676667	(03/02/2025)		Investimento Min. Successivo	-
Web	https://first-eagle.amundi.com/	Domicilio	LUSSEMBURGO	T.E.R.	-
Data di Partenza	17/09/2020	Valuta del Fondo	EUR	Spese correnti	0,30%
Nome del Gestore	-	UCITS	Si	Commissione di incentivo	-
Data Inizio Gestione	31/01/2022	Inc/Acc	Acc		
NAV (03/02/2025)	EUR 120,23	ISIN	LU1861138029		
Patrimonio Netto (Mln)	1.992,23 USD				

(31/01/2025)