

UBAM - Positive Impact Emerging Equity IPC EUR Accumulation

Categoria Morningstar™

Azionari Paesi Emergenti

Benchmark Morningstar

Morningstar Emerging Markets Target

Market Exposure NR USD

Usato nel Report

Benchmark Dichiarato

MSCI EM NR USD

Morningstar Rating™

★★★

Obiettivo d'Investimento Dichiarato

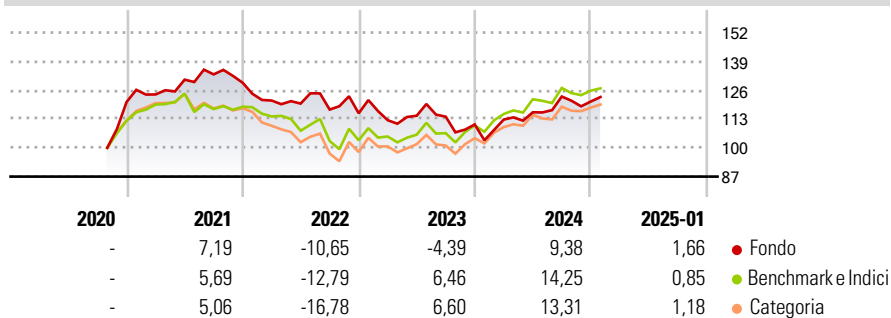
This sub-fund invests its net assets primarily in equities and other similar transferable securities, in addition to, on an ancillary basis, warrants on transferable securities, convertible bonds or bonds with warrants on transferable securities, bonds and other debt securities, money market instruments, issued primarily by companies (i) having their registered office, or (ii) carrying on a major part of their commercial activity, or (iii) as holding companies owning predominant interests in companies with their registered office or (iv) listed on qualified exchanges of Regulated Markets or (v) primarily operate or (vi) have a majority of their income, profits, assets, production activities or other commercial interests, in Emerging...

Misure di Rischio

3Y Alpha	-3,63	3Y Sharpe Ratio	-0,18
3Y Beta	0,80	3Y Std Dev	11,66
3Y R-Squared	80,37	3Y Risk	Basso
3Y Info Ratio	-0,36	5Y Risk	-
3Y Tracking Error	7,43	10Y Risk	-

Basati su Morningstar Emerging Markets Target Market Exposure NR USD (dove applicabile)

Rendimenti



Rend. Cumulati %

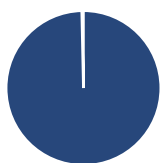
	Fondo	Bmk	Cat
3-Mesi	0,15	1,34	2,26
6-Mesi	8,53	7,87	9,03
1-Anno	16,68	16,27	15,96
3-Anni Ann.ti	-0,28	2,66	1,53
5-Anni Ann.ti	-	-	-
10-Anni Ann.ti	-	-	-

Rendimenti aggiornati al 03/02/2025

Rendimenti

	Q1	Q2	Q3	Q4
2025	-	-	-	-
2024	2,01	2,90	6,14	-1,83
2023	-2,71	1,79	-0,35	-3,11
2022	-6,23	-1,12	-2,25	-1,41
2021	2,81	5,37	1,82	-2,82

Portafoglio 31/12/2024



Asset Allocation %

Azioni	99,66
Obbligazioni	0,00
Liquidità	0,34
Altro	0,00

Style Box

Azionaria

Value	Blend	Growth
Small	Mid	Large

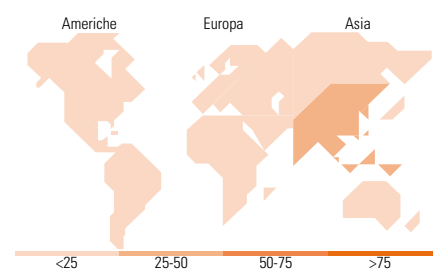
Stile

Mkt Cap %

Giant	37,52
Large	33,08
Medium	22,23
Small	3,14
Micro	4,04

Capitalizzazione media di mercato

Ave Mkt Cap USD	16.192,49
-----------------	-----------



Titoli principali

Nome	Settore	%
Taiwan Semiconductor...	Microelettronica	9,87
BYD Co Ltd Class H	Automobili	5,57
Delta Electronics Inc	Microelettronica	4,46
Shriram Finance Ltd	Finanza	4,45
Cipla Ltd	Farmaceutici	4,24
Chemical Works of Gedeon...	Farmaceutici	4,09
Cathay Financial Holding Co...	Finanza	4,06
Swire Properties Ltd	Immobiliare	3,95
Laureate Education Inc Shs	Educazione	3,92
NARI Technology Co Ltd Class A	Tecnologia	3,41
% Primi 10 Titoli sul Patrimonio		48,01
Numero Complessivo di Titoli Azionari		39
Numero Complessivo di Titoli Obbligazionari		0

Distribuzione Settoriale %

	Fondo
Ciclico	40,32
Materie Prime	4,86
Beni di Consumo Ciclici	7,95
Finanza	23,55
Immobiliare	3,96
Sensibile	41,74
Telecomunicazioni	-
Energia	-
Beni Industriali	18,78
Tecnologia	22,96
Difensivo	17,95
Beni Difensivi	6,12
Salute	11,83
Servizi di Pubblica Utilità	-

Ripartizione Geografica %

	Fondo
America	16,98
Stati Uniti	3,93
Canada	0,00
America Latina e Centrale	13,05
Europa	8,65
Regno Unito	2,15
Europa Occidentale - Euro	0,00
Europa Occidentale - Non Euro	0,00
Europa dell'Est	6,51
Africa	0,00
Medio Oriente	0,00
Asia	74,37
Giappone	0,00
Australasia	0,00
Asia - Paesi Sviluppatori	37,21
Asia - Emergente	37,16

Anagrafica

Società di Gestione	UBP Asset Management (Europe) S.A.	Patrimonio Classe (Mln)	3,39 EUR	Investimento Min. Ingresso	-
Telefono	-	Domicilio	LUSSEMBURGO	Investimento Min. Successivo	-
Web	www.ubp.com	Valuta del Fondo	EUR	T.E.R.	0,98%
Data di Partenza	12/10/2020	UCITS	Si	Spese correnti	0,99%
Nome del Gestore	-	Inc/Acc	Acc	Commissione di incentivo	10,00%

UBAM - Positive Impact Emerging Equity IPC EUR Accumulation

Data Inizio Gestione	07/05/2020	ISIN	LU2051762172
NAV (03/02/2025)	EUR 120,18		
Patrimonio Netto (Mln)	309,93 USD		

(31/12/2024)