

# CT (Lux) - UK Equities Class TUH USD Acc

## Categoria Morningstar™

Azionari Altri Settori

## Benchmark Morningstar

Not Categorized  
Usato nel Report

## Benchmark Dichiarato

FTSE AllSh TR GBP

## Morningstar Rating™

Senza rating

### Obiettivo d'Investimento Dichiarato

Scopo del Fondo è quello di accrescere l'importo investito. Il Fondo investe almeno due terzi del proprio capitale in azioni di società del Regno Unito o in società che vi svolgono una operatività significativa. Il Fondo prende decisioni attive di investimento. Il reddito dagli investimenti nel Fondo verrà aggiunto al valore delle vostre azioni.

### Rendimenti



### Misure di Rischio

3Y Alpha	-	3Y Sharpe Ratio	0,67
3Y Beta	-	3Y Std Dev	11,72
3Y R-Squared	-	3Y Risk	-
3Y Info Ratio	-	5Y Risk	-
3Y Tracking Error	-	10Y Risk	-

### Rend. Cumulati %

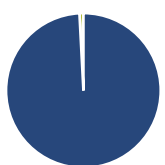
Periodo	Fondo
3-Mesi	8,47
6-Mesi	9,10
1-Anno	16,14
3-Anni Ann.ti	10,40
5-Anni Ann.ti	-
10-Anni Ann.ti	-

Rendimenti aggiornati al 04/02/2025

### Rendimenti

Periodo	Q1	Q2	Q3	Q4
2025	-	-	-	-
2024	6,37	1,98	-1,58	5,97
2023	5,87	0,23	1,57	1,60
2022	-2,46	0,49	1,58	2,40
2021	9,02	3,07	1,49	4,80

### Portafoglio 31/12/2024

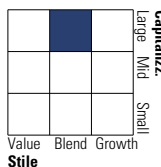


#### Asset Allocation %

Azioni	99,18
Obbligazioni	0,00
Liquidità	0,82
Altro	0,00

#### Style Box

##### Azionaria



Value Blend Growth

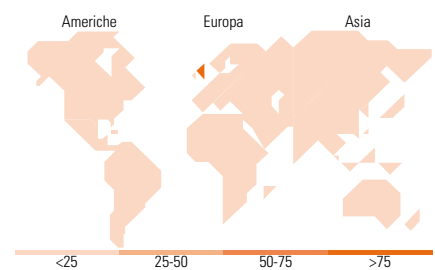
Style

#### Mkt Cap %

Category	Fondo
Giant	37,44
Large	26,95
Medium	27,36
Small	8,25
Micro	0,00

#### Capitalizzazione media di mercato

Ave Mkt Cap GBP	22.552,2
	5



### Titoli principali

Nome	Settore	%
AstraZeneca PLC	+	6,59
Shell PLC	+	6,55
Unilever PLC	+	5,41
London Stock Exchange Group...	+	3,99
RELX PLC	+	3,57
GSK PLC	+	3,10
Experian PLC	+	2,92
NatWest Group PLC	+	2,80
BP PLC	+	2,74
WPP PLC	+	2,69
% Primi 10 Titoli sul Patrimonio		40,36
Numero Complessivo di Titoli Azionari		47
Numero Complessivo di Titoli Obbligazionari		0

### Distribuzione Settoriale %

Settore	Fondo
<b>Ciclico</b>	<b>35,37</b>
Materie Prime	7,89
Beni di Consumo Ciclici	8,86
Finanza	15,55
Immobiliare	3,08
<b>Sensibile</b>	<b>38,81</b>
Telecomunicazioni	6,90
Energia	9,37
Beni Industriali	21,00
Tecnologia	1,54
<b>Difensivo</b>	<b>25,83</b>
Beni Difensivi	11,49
Salute	12,60
Servizi di Pubblica Utilità	1,74

### Ripartizione Geografica %

Regione	Fondo
<b>America</b>	<b>4,10</b>
Stati Uniti	3,37
Canada	0,73
America Latina e Centrale	0,00
<b>Europa</b>	<b>95,90</b>
Regno Unito	95,90
Europa Occidentale - Euro	0,00
Europa Occidentale - Non Euro	0,00
Europa dell'Est	0,00
Africa	0,00
Medio Oriente	0,00
<b>Asia</b>	<b>0,00</b>
Giappone	0,00
Australasia	0,00
Asia - Paesi Sviluppati	0,00
Asia - Emergente	0,00

### Anagrafica

Società di Gestione	Threadneedle Management Luxembourg S.A.	Patrimonio Classe (Mln)	0,00 USD	Investimento Min. Ingresso	50.000.000 USD
Telefono	+44 (0)20 7464 5437	Domicilio	LUSSEMBURGO	Investimento Min. Successivo	-
Web	www.columbiathreadneedle.com	Valuta del Fondo	USD	T.E.R.	1,15%
Data di Partenza	27/10/2020	UCITS	Si	Spese correnti	0,72%
Nome del Gestore	-	Inc/Acc	Acc	Commissione di incentivo	-
Data Inizio Gestione	01/11/2024	ISIN	LU2231038394		
NAV (04/02/2025)	USD 15,77				
Patrimonio Netto (Mln)	606,79 GBP				

(31/12/2024)